

# RETIO

Twórcze rozwiązania



## Roll upy

Proste, stylowe, atrakcyjne – roll upy od lat cieszą się popularnością. Te uniwersalne systemy pomogą wypromować każdą markę.

Znajdujące się w ofercie, roll upy są dostosowane do każdego budżetu i każdej sytuacji. Każdy z systemów może być użyty wielokrotnie! Wystarczy wymienić grafikę na aktualną.

Wszystkie roll upy dostarczane są w torbach transportowych i pakowane są w pojedyncze pudełka.



Roll upy to jedne z najbardziej popularnych rozwiązań na rynku. Są efektywne, wygodne w transporcie i łatwe w montażu.

Niezależnie od tego czy komunikat wizualny ma być zastosowany w punkcie sprzedaży, na stoisku targowym, w biurze czy na ładzie w recepcji, w naszej ofercie na pewno znajdzie się odpowiednie rozwiązanie.

Wybór wielkości zależy od miejsca zastosowania systemu. Nasza gama to systemy od szerokości 230 mm do 2400 mm i, w większości przypadków, o regulowanej wysokości nawet do 3 m! W zależności od potrzeb i budżetu wybierać można spośród roll upów ekonomicznych, standardowych i premium.



## Wybierz odpowiedni roll up, kierując się poniższymi kryteriami:

1. Gdzie system będzie używany - w pomieszczeniu czy na zewnątrz?
2. Jak często roll up będzie używany? Okazjonalnie czy regularnie?
3. Jaką przestrzeń dysponujesz?
4. Czy konieczna będzie samodzielna zmiana grafiki?
5. Na jakim materiale chcesz wydrukować grafikę?
6. Jaki budżet możesz przeznaczyć na ten system?


### Górne listwy



Listwa zatrzaskowa



Listwa zatrzaskowa ze sliderem



Listwa samoprzylepna



Listwa SmartFix (Zatrzaskowa/Samoprzylepna)

Do listew samoprzylepnych rekomendujemy użycie grafiki wydrukowanej na banerze.

### Montaż grafiki w kasecie



Rzep



Wymienna kaseta



Taśma samoprzylepna



Slider

Wymienna kaseta to najszybsza opcja zmiany grafiki.

### Torby transportowe



Nylonowa bez wzmocnień



Nylonowa wzmocniona



Futerał



Nylonowa usztywniana



Nylonowa otwierana po dłuższym boku z wszytą pianką





## Revolution



Wysokiej klasy elegancki roll up z gładką kompozytową kasetą. Całość dopełnia biały maszt i białe zaślepki w górnej listwie.

Materiał:	Kompozyt
Listwa:	Zatraskowa z możliwością podklejenia
Maszt:	Teleskopowy
Montaż grafiki w kasecie:	Taśma samoprzylepna
Grafika:	Jednostronna
Nóżki:	Regulowane okrągłe
Torba transportowa:	Futerał

850 mm | UB161-850 | 1630/2260 (wys.) x 900 (szer.) x 225 (gł.) mm



Biały maszt teleskopowy



Regulowane nóżki



Ciemne boczki



Zatraskowa listwa z możliwością podklejenia

Nowoczesny design



Wytrzymały i wygodny w transporcie futerał



## Premium



## Merlin



Roll up z wymienną kaseta, dzięki której każdy samodzielnie i bardzo szybko wymieni grafikę.

<b>Materiał:</b>	Aluminium i tworzywo sztuczne
<b>Listwa:</b>	Zatraskowa
<b>Masz:</b>	Teleskopowy
<b>Montaż grafiki w kasecie:</b>	Wymienna kaseta - taśma samoprzylepna
<b>Grafika:</b>	Jednostronna
<b>Nóżki:</b>	Regulowane okrągłe
<b>Torba transportowa:</b>	Nylonowa otwierana po dłuższym boku z wszytą pianką

850 mm	UB160-850-01	☐, 1655/2315 (wys.) x 915 (szer.) x 195 (gł.) mm
1000 mm	UB160-1000-01	☐, 1655/2315 (wys.) x 1065 (szer.) x 195 (gł.) mm

### Akcesoria:

Wymienna kaseta - 850 mm*	UB175-850-01
Wymienna kaseta - 1000 mm*	UB175-1000-01

\* Z tworzywa sztucznego.

## Original +



Roll up premium, w którym nie tylko można regulować wysokość grafiki, ale także jej napięcie. Dostępne są także akcesoria m. in. kieszonki na ulotki czy półki.

<b>Materiał:</b>	Aluminium i tworzywo sztuczne
<b>Listwa:</b>	Zatraskowa z możliwością podklejenia
<b>Masz:</b>	Teleskopowy
<b>Montaż grafiki w kasecie:</b>	Taśma samoprzylepna
<b>Grafika:</b>	Jednostronna
<b>Nóżki:</b>	Regulowane okrągłe
<b>Torba transportowa:</b>	Nylonowa otwierana po dłuższym boku z wszytą pianką

600 mm	UB322-600C1	☐, 1590/2230 (wys.) x 640 (szer.) x 195 (gł.) mm
800 mm	UB322-800C1	☐, 1590/2230 (wys.) x 840 (szer.) x 195 (gł.) mm
1000 mm	UB322-1000C1	☐, 1590/2230 (wys.) x 1040 (szer.) x 195 (gł.) mm
1200 mm*	UB322-1200C1	☐, 1590/2230 (wys.) x 1240 (szer.) x 195 (gł.) mm
1500 mm*	UB322-1500C1	☐, 1590/2230 (wys.) x 1540 (szer.) x 195 (gł.) mm
2000 mm*	UB322-2000C1	☐, 1590/2230 (wys.) x 2040 (szer.) x 195 (gł.) mm
2400 mm**	UB322-2400C1	☐, 1590/2230 (wys.) x 2440 (szer.) x 195 (gł.) mm

\* Roll up posiada 2 maszty. \*\* Roll up posiada 3 maszty.

Szybka zmiana komunikatu dzięki wymiennej kasecie



Kasetę zmienia się w zaledwie 30 sekund

Prosty i elegancki



Maszty teleskopowy

Dodaj półeczkę, kieszonkę na ulotki lub uchwyt na iPad!



## Dodaj akcesoria do roll upa!

Dodatkowe akcesoria na pewno przyciągną zainteresowanych przechodniów.  
Akcesoria Linear dodać można do roll upów Original + oraz Excaliber 2.

Dzięki dodatkom ten system będzie czymś więcej niż tylko roll upem!

Uchwyt na tablet

Półka

Kieszonki na ulotki dostępne są w kilku rozmiarach



Rama i słupki do akcesoriów mocowane są bezpośrednio do kasety roll upa




## Różne rodzaje, wiele możliwości

Uchwyt na ulotki ze słupkiem	PBA-01
Srebrna półka ze słupkiem	PBA-02
Rama do LCD szer. 800	PBA-03-800
Rama do LCD szer. 1000	PBA-03-1000
Rama do LCD szer. 1200	PBA-03-1200
Dodatkowy słupek	LNBA-DLP
Uchwyt na ulotki	LN112-C
Półka	LNBA-PT1

\* Monitor, telewizor i iPad nie są zawarte w zestawie. Uchwyt na monitor dostępny jest tylko do roll upa Excaliber 2. Maksymalna waga monitora to 5 kg.



Aluminiowa kieszonka na ulotki



Akrylowa kieszonka na ulotki



Uchwyt na telewizor lub iPad



Półka

## Standard

## Orient +



Grafika w tym roll upie wyciągana jest z przodu kasety, co zwiększa przestrzeń na widoczny komunikat.

<b>Materiał:</b>	Aluminium i tworzywo sztuczne
<b>Listwa:</b>	Zatraskowa z możliwością podklejenia
<b>Maszt:</b>	Teleskopowy
<b>Montaż grafiki w kasecie:</b>	Slider lub rzep
<b>Grafika:</b>	Jednostronna
<b>Nóżki:</b>	Regulowane okrągłe
<b>Torba transportowa:</b>	Nylonowa otwierana po dłuższym boku z wszytą pianką

800 mm	WH353-800-003	1595/2220 (wys.) x 840 (szer.) x 185 (gł.) mm
850 mm	WH353-850-003	1595/2220 (wys.) x 890 (szer.) x 185 (gł.) mm
1000 mm	WH353-1000-003	1595/2220 (wys.) x 1040 (szer.) x 185 (gł.) mm
1200 mm*	WH353-1200-003	1595/2220 (wys.) x 1240 (szer.) x 185 (gł.) mm
1500 mm*	WH353-1500-003	1595/2220 (wys.) x 1540 (szer.) x 185 (gł.) mm
2000 mm*	WH353-2000-003	1595/2220 (wys.) x 2040 (szer.) x 185 (gł.) mm


\* Roll up posiada 2 maszty.



Teleskopowy maszt



Dół grafiki można zamontować na rzep



Listwa zatraskowa ze sliderem



Listwa zatraskowa



## Delta Lite



Dzięki kształtowi kasety ten roll up jest bardzo stabilny. Chromowane boczki dodają mu elegancji.

<b>Materiał:</b>	Aluminium i tworzywo sztuczne
<b>Listwa:</b>	Zatraskowa
<b>Maszt:</b>	Teleskopowy
<b>Montaż grafiki w kasecie:</b>	Taśma samoprzylepna
<b>Grafika:</b>	Jednostronna
<b>Nóżki:</b>	Regulowane okrągłe
<b>Torba transportowa:</b>	Nylonowa wzmocniona

800 mm	UB205-800-004	1625/2224 (wys.) x 853 (szer.) x 203 (gł.) mm
850 mm	UB205-850-004	1625/2224 (wys.) x 903 (szer.) x 203 (gł.) mm
1000 mm	UB205-1000-004	1625/2224 (wys.) x 1053 (szer.) x 203 (gł.) mm
1200 mm	UB205-1200-004	1625/2224 (wys.) x 1253 (szer.) x 203 (gł.) mm



Wykonany z kompozytu



## Pioneer



Roll up wykonany z wytrzymałego kompozytu. Biała stabilna kasetka przyciąga uwagę.

<b>Materiał:</b>	Kompozyt, aluminium
<b>Listwa:</b>	Zatraskowa z możliwością podklejenia
<b>Maszt:</b>	Maszt typu bungee
<b>Montaż grafiki w kasecie:</b>	Taśma samoprzylepna
<b>Grafika:</b>	Jednostronna
<b>Nóżki:</b>	Regulowane okrągłe
<b>Torba transportowa:</b>	Nylonowa wzmocniona

800 mm	UB147-800	2095 (wys.) x 845 (szer.) x 225 (gł.) mm
850 mm	UB147-850	2095 (wys.) x 895 (szer.) x 225 (gł.) mm
1000 mm	UB147-1000	2095 (wys.) x 1045 (szer.) x 225 (gł.) mm



# Mosquito

Dzięki temu, że dostępny jest w wielu szerokościach roll up Mosquito podbija rynek. Ten ekonomiczny system posiada wytrzymałą kasetę i wzmocnioną torbę transportową.



## Mosquito



Ten bestseller od lat podbija rynek. łączy w sobie prostotę ekonomicznego roll upa z cechami systemów z wyższej półki.

<b>Materiał:</b>	Aluminium i tworzywo sztuczne
<b>Listwa:</b>	Zatrząskowa
<b>Masz:</b>	Masz typu bungee
<b>Montaż grafiki w kasie:</b>	Taśma samoprzylepna
<b>Grafika:</b>	Jednostronna
<b>Nóżki:</b>	Dwie obrotowe z plastikowymi wykończeniami
<b>Torba transportowa:</b>	Nylonowa usztywniana

800 mm	UB197	☉ 2105 (wys.) x 860 (szer.) x 285 (gł.) mm
850 mm	UB196	☉ 2105 (wys.) x 910 (szer.) x 285 (gł.) mm
1000 mm	UB197-1000	☉ 2105 (wys.) x 1060 (szer.) x 285 (gł.) mm
1200 mm*	UB197-1200	☉ 2105 (wys.) x 1260 (szer.) x 285 (gł.) mm
1500 mm*	UB197-1500	☉ 2105 (wys.) x 1560 (szer.) x 285 (gł.) mm
2000 mm*	UB197-2000	☉ 2105 (wys.) x 2060 (szer.) x 285 (gł.) mm

\* Roll up posiada 2 maszty.



## Giant Mosquito



Ten roll up posiada wszystkie cechy klasycznego Mosquito, ale może mieć aż 3 m wysokości!

<b>Materiał:</b>	Aluminium i tworzywo sztuczne
<b>Listwa:</b>	Zatrząskowa
<b>Masz:</b>	Teleskopowy
<b>Montaż grafiki w kasie:</b>	Taśma samoprzylepna
<b>Grafika:</b>	Jednostronna
<b>Nóżki:</b>	Dwie obrotowe z plastikowymi wykończeniami
<b>Torba transportowa:</b>	Nylonowa usztywniana

850 mm	UB300-850	☉ 1705/3100 (wys.) x 869 (szer.) x 400 (gł.) mm
1000 mm	UB300-1000	☉ 1705/3100 (wys.) x 1019 (szer.) x 400 (gł.) mm
1200 mm	UB300-1200	☉ 1705/3100 (wys.) x 1219 (szer.) x 400 (gł.) mm
1500 mm*	UB300-1500	☉ 1705/3100 (wys.) x 1519 (szer.) x 400 (gł.) mm
2000 mm*	UB300-2000	☉ 1705/3100 (wys.) x 2019 (szer.) x 400 (gł.) mm

\* Roll up posiada 2 maszty.



Masz teleskopowy



Stabilizator masztu

## Ekonomiczne

### Liberty



Ekonomiczny roll up z owalną kasetą. Grafikę wyjmuję się od frontu kasety, co zwiększa powierzchnię widocznej grafiki.

<b>Materiał:</b>	Aluminium, tworzywo sztuczne
<b>Listwa:</b>	Zatraskowa
<b>Maszt:</b>	Maszt typu bungee
<b>Montaż grafiki w kasecie:</b>	Taśma samoprzylepna
<b>Grafika:</b>	Jednostronna
<b>Nóżki:</b>	Dwie obrotowe z plastikowymi wykończeniami
<b>Torba transportowa:</b>	Nylonowa wzmocniona

800 mm	UB122-800-01	☒ 2080 (wys.) x 830 (szer.) x 350 (gł.) mm
850 mm	UB122-850-01	☒ 2080 (wys.) x 880 (szer.) x 350 (gł.) mm
1000 mm	UB122-1000-01	☒ 2080 (wys.) x 1030 (szer.) x 350 (gł.) mm



Grafika wyciągana z przodu kasety

### Mantis



Aluminiowa kaseta z plastikowymi boczками posiada dodatkowe obciążenie, aby była stabilna.

<b>Materiał:</b>	Aluminium i tworzywo sztuczne
<b>Listwa:</b>	Listwa zatraskowa
<b>Maszt:</b>	Maszt typu bungee
<b>Montaż grafiki w kasecie:</b>	Taśma samoprzylepna
<b>Grafika:</b>	Jednostronna
<b>Nóżki:</b>	Dwie obrotowe z plastikowymi wykończeniami
<b>Torba transportowa:</b>	Nylonowa wzmocniona, otwierana po dłuższym boku

600 mm*	UB216-600	☒ 1685/2085 (wys.) x 620 (szer.) x 280 (gł.) mm
800 mm	UB216-800	☒ 2085 (wys.) x 820 (szer.) x 280 (gł.) mm
850 mm	UB216-850	☒ 2085 (wys.) x 870 (szer.) x 280 (gł.) mm
1000 mm	UB216-1000	☒ 2085 (wys.) x 1020 (szer.) x 280 (gł.) mm
1200 mm	UB122-1200-01	☒ 2080 (wys.) x 1230 (szer.) x 350 (gł.) mm

\* Model 600 mm dostarczany jest z trzyczęściowym masztem o wysokości 1600 mm oraz dodatkową przedłużką, która wydłuża całość do 2000 mm.



Mocowanie masztu



Stabilizator masztu



Maszt i przedłużka


## Wasp



Idealnie sprawdzi się na jednorazowych wydarzeniach lub krótkich wystąpieniach. Aluminiowa kaseta może zostać poddana recyklingowi.

<b>Materiał:</b>	Aluminium i tworzywo sztuczne
<b>Listwa:</b>	Zatraskowa
<b>Maszt:</b>	Maszt typu bungee
<b>Montaż grafiki w kasecie:</b>	Taśma samoprzylepna
<b>Grafika:</b>	Jednostronna
<b>Nóżki:</b>	Dwie obrotowe z plastikowymi wykończeniami
<b>Torba transportowa:</b>	Nylonowa ze wzmocnieniami po bokach

600 mm	UB204-600-05	☞ 1710/2080 (wys.) x 615 (szer.) x 320 (gł.) mm
800 mm	UB204-800-03	☞ 2080 (wys.) x 815 (szer.) x 320 (gł.) mm
850 mm	UB204-850-03	☞ 2080 (wys.) x 865 (szer.) x 320 (gł.) mm
1000 mm	UB204-1000-03	☞ 2080 (wys.) x 1015 (szer.) x 320 (gł.) mm



Listwa zatraskowa



Torba transportowa

Ekonomiczny wybór



## Element




Ekonomiczny kompozytowy roll up. Biała kaseta świetnie sprawdzi się w witrynie sklepowej.

<b>Materiał:</b>	Kompozyt i aluminium
<b>Listwa:</b>	Zatraskowa
<b>Maszt:</b>	Maszt typu bungee
<b>Montaż grafiki w kasecie:</b>	Taśma samoprzylepna
<b>Grafika:</b>	Jednostronna
<b>Nóżki:</b>	Dwie obrotowe z plastikowymi wykończeniami
<b>Torba transportowa:</b>	Nylonowa bez wzmocnień

800 mm	UB146-800	☞ 2090 (wys.) x 830 (szer.) x 85 (gł.) mm
850 mm	UB146-850	☞ 2090 (wys.) x 880 (szer.) x 85 (gł.) mm
1000 mm	UB146-1000	☞ 2090 (wys.) x 1030 (szer.) x 85 (gł.) mm



Wykonany z kompozytu



Stabilizator masztu



## Dwustronne

## Dragonfly 2



Ekonomiczny dwustronny roll up, którego maszty można schować w kasie na czas transportu.

<b>Materiał:</b>	Aluminium i tworzywo sztuczne
<b>Listwa:</b>	Zatraskowa
<b>Maszt:</b>	Maszt typu bungee
<b>Montaż grafiki w kasie:</b>	Taśma samoprzylepna
<b>Grafika:</b>	Jednostronna lub dwustronna
<b>Nóżki:</b>	Dwie obrotowe z plastikowymi wykończeniami
<b>Torba transportowa:</b>	Nylonowa wzmocniona

850 mm	UB199-850-01	☒ 2105 (wys.) x 890 (szer.) x 395 (gł.) mm
1000 mm	UB199-1000-01	☒ 2105 (wys.) x 1040 (szer.) x 395 (gł.) mm
1200 mm	UB199-1200-01	☒ 2105 (wys.) x 1240 (szer.) x 395 (gł.) mm
1500 mm	UB199-1500-01	☒ 2105 (wys.) x 1540 (szer.) x 395 (gł.) mm



## Edge 2



Standardowy dwustronny roll up z chromowanymi boczками. Dzięki stabilnej kasie nie potrzebuje dodatkowych nóżek.

<b>Materiał:</b>	Aluminium i tworzywo sztuczne
<b>Listwa:</b>	Zatraskowa
<b>Maszt:</b>	Maszt typu bungee
<b>Montaż grafiki w kasie:</b>	Taśma samoprzylepna
<b>Grafika:</b>	Jednostronna lub dwustronna
<b>Torba transportowa:</b>	Nylonowa wzmocniona

850 mm	UB200-850	☒ 2100 (wys.) x 890 (szer.) x 190 (gł.) mm
1000 mm	UB200-1000	☒ 2100 (wys.) x 1040 (szer.) x 190 (gł.) mm



Elegancko wykończony dwustronny roll up

## Excaliber 2



Dwustronny roll up klasy Premium, do którego dołączyć można akcesoria Linear (półki, kieszonki na ulotki, uchwyty na iPady i inne).

<b>Materiał:</b>	Aluminium i tworzywo sztuczne
<b>Listwa:</b>	Zatraskowa z możliwością podklejenia
<b>Maszt:</b>	Teleskopowy
<b>Montaż grafiki w kasie:</b>	Taśma samoprzylepna
<b>Grafika:</b>	Jednostronna lub dwustronna
<b>Nóżki:</b>	Regulowane okrągłe
<b>Torba transportowa:</b>	Nylonowa otwierana po dłuższym boku z wszytą pianką

800 mm	WH311C-800A3	☒ 1600/2220 (wys.) x 860 (szer.) x 275 (gł.) mm
1000 mm	WH311C-1000A3	☒ 1600/2220 (wys.) x 1060 (szer.) x 275 (gł.) mm
1200 mm*	WH311C-1200A3	☒ 1600/2220 (wys.) x 1260 (szer.) x 275 (gł.) mm
1500 mm*	WH311C-1500A3	☒ 1600/2220 (wys.) x 1560 (szer.) x 275 (gł.) mm
2000 mm*	WH311C-2000A3	☒ 1600/2220 (wys.) x 2060 (szer.) x 275 (gł.) mm
2400 mm**	WH311C-2400A3	☒ 1600/2220 (wys.) x 2460 (szer.) x 275 (gł.) mm

\* Roll up posiada 2 maszty.

\*\* Roll up posiada 3 maszty.



1600 - 2200 mm

Dodaj akcesoria  
(zobacz s. 7)

Roll up Premium



## Stellar



Kompozytowy roll up biurkowy, z grafiką wyciąganą z dołu kasety, świetnie uzupełni m. in. recepcję.

<b>Materiał:</b>	Kompozyt
<b>Listwa:</b>	Samoprzylepna
<b>Maszt:</b>	Dwuelementowy
<b>Montaż grafiki w kasecie:</b>	Taśma samoprzylepna
<b>Grafika:</b>	Jednostronna
<b>Torba transportowa:</b>	Brak

Stellar A4	UB162-A4	320 (wys.) x 231 (szer.) x 78 (gł.) mm
Stellar A3	UB162-A3	444 (wys.) x 312 (szer.) x 78 (gł.) mm




## Liberty Mini



Odpowiednik roll upa Liberty, z którego grafikę wyciąga się z przodu kasety. Dzięki dodatkowej przedłużce roll up może mieć wysokość od 1200 do 1600 mm.

<b>Materiał:</b>	Aluminium i tworzywo sztuczne
<b>Listwa:</b>	Samoprzylepna
<b>Maszt:</b>	Dwuelementowy, przedłużka
<b>Montaż grafiki w kasecie:</b>	Taśma samoprzylepna
<b>Grafika:</b>	Jednostronna
<b>Torba transportowa:</b>	Nylonowa wzmocniona

Liberty Mini A4	UB122-400	450/850 (wys.) x 430 (szer.) x 125 (gł.) mm
Przedłużka	EP-MINI	400-800 (wys.) mm



## Breeze



Najpopularniejszy mini roll up. Elegancka kaseta wykonana z anodowanego aluminium świetnie sprawdzi się w każdym miejscu.

<b>Materiał:</b>	Aluminium i tworzywo sztuczne
<b>Listwa:</b>	Samoprzylepna
<b>Maszt:</b>	Dwuelementowy
<b>Montaż grafiki w kasecie:</b>	Taśma samoprzylepna
<b>Grafika:</b>	Jednostronna
<b>Torba transportowa:</b>	Brak

Breeze A4	WH360	335 (wys.) x 238 (szer.) x 80 (gł.) mm
Breeze A3	WH361	440 (wys.) x 332 (szer.) x 82 (gł.) mm



Dwuelementowy maszt



## Modułowe

## Aero



Modułowy system, który może mieć różne wysokości i szerokości. Elementy można łączyć ze sobą pod różnymi kątami, tworząc ściankę.

Materiał:	Aluminium i tworzywo sztuczne
Listwa:	Zatrząskowa
Maszt:	Regulowany (dostępne 3 wysokości 1010/1510/2110 mm)
Montaż grafiki w kasecie:	Taśma samoprzylepna
Grafika:	Jednostronna
Podstawa:	Składana
Torba transportowa:	Nylonowa wzmocniona

Kaseta 1000 mm	UB213-1000	⌀ 1040 (szer.) mm 60 (Ø)
Kaseta 1500 mm	UB213-1500	⌀ 1240 (szer.) mm 60 (Ø)
Kaseta 2000 mm	UB213-2000	⌀ 2040 (szer.) mm 60 (Ø)
Maszt	UB211A	⌀ 1010 / 1510 / 2010 (wys.) mm
Podstawa metalowa	UB211B	405 (Ø)

Dostępne jest dodatkowe oświetlenie (zobacz s. 104)



Moduły można dołączać pod różnym kątem



Grafiki mogą mieć różne wysokości







## Standy

Najbardziej wszechstronne nośniki w naszej ofercie. Zaprojektowane tak, by pasowały do każdego miejsca. Zapewnią doskonałą ekspozycję bądź tło, obok którego nikt nie przejdzie obojętnie. Część z nich można połączyć modułowo, nadając im niestandardową wielkość i kształt. Dostępne w wielu wymiarach i wariantach.




Łatwa i przemyślana konstrukcja pozwala na szybką wymianę grafiki, gdy zajdzie taka potrzeba.

Standy doskonale sprawdzą się przy punkcie handlowym, ułatwiając informowanie o promocji oraz jej aktualizację. Posiadają doskonały stosunek ceny do jakości, a wiele modeli ma w zestawie wytrzymałe torby transportowe. Mnogość wymiarów to mnogość zastosowań. Wybierz spośród standardowych (wysokości (od 1600 do 2900 mm) i szerokości (od 1000 do 1600 mm) bądź połącz systemy i niemal dowolnie zaaranżuj dostępną powierzchnię.


### Jak wybrać odpowiedni stand:

1. Czy będzie często pakowany i transportowany?
2. Jak często zajdzie potrzeba zmiany grafiki?
3. Jaka powierzchnia jest do dyspozycji?
4. Czy stanie w miejscu o dużym ruchu? Należy dobrać odpowiednią podstawę.
5. Jak wysoki jest budżet?

### Montaż grafiki



Listwa zatraskowa



Grafika tekstylna  
wykończona  
zamkiem  
błyskawicznym




Panel PCV wsuwany  
w podstawę



Grafika tekstylna  
z silikonowym  
obszyciem



System oczkowy



Listwa  
samoprzylepna

### Stwórz animowany komunikat z u.motion™



Połączyliśmy dynamikę digital signage z istniejącym w naszej ofercie rozwiązaniem - ramą wykonaną z profilu Vector 75 mm, do której grafikę montuje się za pomocą silikonowego obszycia. To rozwiązanie jest efektywne i niezwykle proste w montażu oraz obsłudze - w tym w zmianie komunikatu.

Animację zapisuje się na nośniku USB, który wpina się do systemu. Zaprogramowana animacja podkreśli logo, produkt czy komunikat i przyciągnie uwagę każdego przechodnia.



## Vector Media



Dostępny  
jesienią  
2020



Wolnostojąca rama wykonana z aluminiowych profili o szerokości 35 mm jest świetną alternatywą dla standów czy roll upów. Grafikę można wydrukować na PCV lub na materiale tekstylnym.

<b>Materiał:</b>	Aluminium
<b>Szerokość profilu:</b>	35 mm
<b>Montaż:</b>	Zamki na wciśk dokręcane kluczem imbusowym
<b>Montaż grafiki:</b>	Silikonowe obszycie 3 mm
<b>Grafika:</b>	Jednostronna lub dwustronna
<b>Przeznaczenie:</b>	Rama wolnostojąca z płaskimi stopami stabilizującymi (w zestawie)

Vector Media	VF-MEDIA-16X06	1600 (wys.) x 600 (szer.) x 35 (gł.) mm
--------------	----------------	---



Grafika na PVC montowana za pomocą taśmy magnetycznej



Grafika tekstylna montowana za pomocą silikonowego obszycia

Jedna rama,  
dwie opcje montażu  
grafiki

Stopa stabilizująca



600 x 1600 mm  
Idealne dla  
branży Retail

Standy


## Vector Kit 50 mm



Wytrzymała rama wykonana z aluminiowych profili, którą można rozłożyć i przetransportować w torbie. Ramy wykonywane są na zamówienie, a ich rozmiar może być modyfikowany. Grafika drukowana jest na tkaninie i montowana za pomocą silikonowego obszycia. Profile dostępne są w kolorze srebrnym i czarnym.

<b>Materiał:</b>	Aluminium
<b>Szerokość profilu:</b>	50 mm
<b>Montaż:</b>	Zamki na wciśk dokręcane kluczem imbusowym
<b>Montaż grafiki:</b>	Silikonowe obszycie 3 mm
<b>Grafika:</b>	Jednostronna lub dwustronna
<b>Przeznaczenie:</b>	Rama wolnostojąca z płaskimi stopami stabilizującymi (w zestawie)

2x1Kit	VKF-2x1	2005 (wys.) x 1000 (szer.) x 350 (gł.) mm
2x2 Kit	VKF-2x2	2005 (wys.) x 2000 (szer.) x 350 (gł.) mm
2x3 Kit	VKF-2x3	2005 (wys.) x 3000 (szer.) x 350 (gł.) mm
Na miarę	EX612	Na miarę



Płaska stopa w standardowych zestawach



Grafika tekstylna z silikonowym obszyciem



Ramy łączone ze sobą za pomocą śrub



Zamki na wciśk dokręcane kluczem imbusowym

Zestawy można łączyć ze sobą, tworząc większą ściankę





## Kit Vector LED 75 mm u.motion™




u.motion™



Połączenie dynamiki digital signage z ramą z grafiką tekstylną. Kurtynę LED montuje się w niezwykle łatwy sposób. Animację podłącza się do systemu za pomocą USB.

<b>Materiał:</b>	Aluminium
<b>Szerokość profilu:</b>	75 mm
<b>Montaż:</b>	Zamki na wcisk dokręcane kluczem imbusowym
<b>Montaż grafiki:</b>	Silikonowe obszycie 3 mm
<b>Grafika:</b>	Jednostronna lub dwustronna
<b>Przeznaczenie:</b>	Każda kurtyna LED pakowana jest w tubę

Kit u.motion™ 2x1	VLB75-UMOT-F-20X10	⊗ 2000 (wys.) x 1000 (szer.) x 550 (gł.) mm
Kit u.motion™ 2x2	VLB75-UMOT-F-20X20	⊗ 2000 (wys.) x 2000 (szer.) x 550 (gł.) mm
Kit u.motion™ 2x3	VLB75-UMOT-F-20X30	⊗ 2000 (wys.) x 3000 (szer.) x 550 (gł.) mm
Kit u.motion™ 2500 x 950	VLB75-UMOT-F-25X09	⊗ 2500 (wys.) x 950 (szer.) x 550 (gł.) mm
Kit u.motion™ 2500 x 1900	VLB75-UMOT-F-25X19	⊗ 2500 (wys.) x 1900 (szer.) x 550 (gł.) mm
Kit u.motion™ 2500 x 2850	VLB75-UMOT-F-25X28	⊗ 2500 (wys.) x 2850 (szer.) x 550 (gł.) mm



Kurtyna LED



Zasilacz

Podświetl  
te elementy,  
które chcesz  
wyeksponować



USB

Tuba  
transportowaSkrzynia  
transportowa



## Vector LED 125 mm



Podświetl swój komunikat! Ta ledowa dwustronna rama świetnie sprawdzi się w miejscach, gdzie komunikat musi być często zmieniany. Profile dostępne są w kolorze srebrnym, białym i czarnym.

<b>Materiał:</b>	Aluminium
<b>Szerokość profilu:</b>	125 mm
<b>Montaż:</b>	Zamki dokręcone kluczem imbusowym
<b>Montaż grafiki:</b>	Silikonowe obszycie 3 mm
<b>Grafika:</b>	Jednostronna (jedna strona z grafiką, druga strona z materiałem blackout) lub dwustronna (obie strony z grafiką)
<b>Przeznaczenie:</b>	Rama wolnostojąca z płaskimi stopami stabilizującymi (w zestawie)

2x1 LED Kit	VLB125-2x1	2005 (wys.) x 1000 (szer.) x 550 (gł.) mm
2x2 LED Kit	VLB125-2x2	2005 (wys.) x 2000 (szer.) x 550 (gł.) mm
2x3 LED Kit	VLB125-2x3	2005 (wys.) x 3000 (szer.) x 550 (gł.) mm
Na miarę	EX631	Na miarę



Wąski zasilacz umieszczony w ramie



Odkryta żarówka LED



Zabezpieczone wejście na kabel



Polecany do witryn sklepowych



Standy


## Illumigo™



Ekonomiczny kaseton LED, który dzięki rozwiązaniu Plug&Play łatwo zmontować w każdym miejscu bez użycia narzędzi.

<b>Materiał:</b>	Aluminium w kolorze białym
<b>Szerokość profilu:</b>	100 mm
<b>Montaż:</b>	Na wcisk - bez użycia narzędzi
<b>Montaż grafiki:</b>	Silikonowe obszycie 3 mm
<b>Grafika:</b>	Jednostronna lub dwustronna
<b>Przeznaczenie:</b>	Rama wolnostojąca - Stopy obrotowe przymocowane są do systemu
<b>Transport:</b>	Torba z piankowymi przegrodami

Illumigo™	ILLGO-2X1-01	2000 (wys.) x 1000 (szer.) x 400 (gł.) mm
-----------	--------------	---



Dyskretnie okablowanie



Montaż bez użycia narzędzi

Oświetlenie wmontowane w profil



ILLUMIGO™  
ILLUMINATE TO COMMUNICATE



Ekonomiczny wybór!

Stopy obrotowe

Display #19






## Vector Retail Kit 125 mm



Kasetony LED są aktualnie najbardziej popularnymi systemami w branży Retail. Ten kaseton połączony z bardzo stabilną podstawą sprawdzi się w przestrzeni sklepowej. Grafikę zmienia się bardzo szybko, co pozwala na samodzielną aktualizację komunikatu.

<b>Materiał:</b>	Aluminium, kolor czarny
<b>Szerokość profilu:</b>	125 mm
<b>Montaż:</b>	Zamki dokręcane kluczem imbusowym
<b>Montaż grafiki:</b>	Silikonowe obszycie 3 mm
<b>Grafika:</b>	Jednostronna (jedna strona z grafiką, druga strona z materiałem blackout) lub dwustronna (obie strony z grafiką)
<b>Przeznaczenie:</b>	Rama wolnostojąca z podstawą

1000 mm LED Kit	VLB125-20X10-B-01	☏ 2082 (wys.) x 1000 (szer.) x 350 (gł.) mm
800 mm LED Kit	VLB125-18X08-B-01	☏ 1882 (wys.) x 800 (szer.) x 350 (gł.) mm



Czarna podstawa



Odkryta żarówka



Regulowane nóżki

↪ Połączenie dobrego wyglądu i stabilności






## Formulate Monolith LED



Podświetlany Formulate, którego wysokość można zmienić dzięki dodatkowej przedłużce. Ciekawy kształt i dopasowana grafika tekstylna sprawiają, że system świetlnie zaprezentuje się w każdym otoczeniu.

<b>Materiał:</b>	Aluminium
<b>Średnica rur:</b>	30 mm
<b>Montaż:</b>	Samozatraskujące klipsy
<b>Montaż grafiki:</b>	Zakładana na system, napinana za pomocą zamka błyskawicznego
<b>Grafika:</b>	360°
<b>Przeznaczenie:</b>	Wolnostojący
<b>Transport:</b>	Wzmocniona torba transportowa

Monolith LED	FORM-MON-LED-1100	© 2000/2380 (wys.) x 1100 (dł.) x 350 (gł.) mm
--------------	-------------------	--



Rury połączone elastycznym sznurkiem



Grafika tekstylna z zamkiem błyskawicznym



Odkryta żarówka LED





## Formulate Wave



Dzięki eleganckim stalowym stopom, ten wysoki na 2,38 m stand jest bardzo stabilny. Rurowa konstrukcja jest dobrą alternatywą dla tradycyjnych roll upów.

<b>Materiał:</b>	Aluminium, metalowe stopy
<b>Średnica rur:</b>	30 mm
<b>Montaż:</b>	Samozatraskujące klipsy, klucz imbusowy
<b>Montaż grafiki:</b>	Zakładana na system, napinana za pomocą zamka błyskawicznego
<b>Grafika:</b>	Jednostronna lub dwustronna
<b>Przeznaczenie:</b>	Wolnostojący system ze stopami stabilizującymi (w zestawie)
<b>Transport:</b>	Wzmocniona torba transportowa

Wave	FORM-WAVE	2380 (wys.) x 900 (szer.) x 608 (gł.) mm
------	-----------	--



Stopy stabilizujące

Na zamówienie produkujemy inne kształty i rozmiary!



Stabilna konstrukcja



Ciekawy kształt - dwustronna grafika



## Formulate Snake



Przyciągający uwagę kształtem stand Formulate to rurowa konstrukcja z tekstylną grafiką. System posiada poprzeczki, które zapobiegają ściąganiu konstrukcji przez grafikę oraz dodatkowo dociążony dół.

<b>Materiał:</b>	Aluminium
<b>Średnica rur:</b>	30 mm
<b>Montaż:</b>	Samozatraskujące klipsy
<b>Montaż grafiki:</b>	Zakładana na system, napinana za pomocą zamka błyskawicznego
<b>Grafika:</b>	Jednostronna lub dwustronna
<b>Przeznaczenie:</b>	Wolnostojący
<b>Transport:</b>	Wzmocniona torba transportowa

Snake	FORM-SNA	2380 (wys.) x 900 (szer.) x 700 (gł.) mm
-------	----------	--



Ponumerowane elementy



Dodatkowo dociążony dół dodaje stabilności




## Formulate Monolith



Stand z solidną metalową podstawą, która nadaje mu stabilności i składana jest od rozmiaru 900 mm dla wygodnego transportu. Grafika tekstylna zakrywa ramę także na dole.

<b>Materiał:</b>	Aluminium, metalowa podstawa
<b>Średnica rur:</b>	30 mm
<b>Montaż:</b>	Samozatraskujące klipsy
<b>Montaż grafiki:</b>	Zakładana na system, napinana za pomocą zamka błyskawicznego
<b>Grafika:</b>	Jednostronna lub dwustronna
<b>Przeznaczenie:</b>	Wolnostojący system z podstawą (w zestawie)
<b>Transport:</b>	Wzmocniona torba transportowa

600 mm	FORM-MON-600	⊗ 2380 (wys.) x 600 (szer.) x 300 (gł.) mm
800 mm	FORM-MON-800	⊗ 2380 (wys.) x 800 (szer.) x 300 (gł.) mm
900 mm	FORM-MON-900	⊗ 2380 (wys.) x 900 (szer.) x 300 (gł.) mm
1000 mm	FORM-MON-1000	⊗ 2380 (wys.) x 1000 (szer.) x 300 (gł.) mm
1200 mm	FORM-MON-1200	⊗ 2380 (wys.) x 1200 (szer.) x 300 (gł.) mm
1500 mm	FORM-MON-1500	⊗ 2380 (wys.) x 1500 (szer.) x 300 (gł.) mm



Składana podstawa od rozmiaru 900 mm



Rury połączone elastycznym sznurkiem



Półka dostępna w 4 kolorach (opcja dodatkowa)

Dodaj kieszonkę na ulotki lub uchwyt na tablet (opcja dodatkowa)  
(zobacz s. 106)



Grafika z zamkiem błyskawicznym

## Formulate Monolith Eco



Ekonomiczna alternatywa dla dwustronnych roll upów.

<b>Materiał:</b>	Aluminium, metalowe stopy
<b>Średnica rur:</b>	25 mm
<b>Montaż:</b>	Samozatraskujące klipsy, klucz imbusowy
<b>Montaż grafiki:</b>	Zakładana na system, napinana za pomocą zamka błyskawicznego
<b>Grafika:</b>	Jednostronna lub dwustronna
<b>Przeznaczenie:</b>	Wolnostojący system ze stopami stabilizującymi (w zestawie)
<b>Transport:</b>	Torba transportowa

800 mm	FORM-MON-ECO-800	⊗ 2009 (wys.) x 800 (szer.) x 378 (gł.) mm
1000 mm	FORM-MON-ECO-1000	⊗ 2009 (wys.) x 1000 (szer.) x 378 (gł.) mm



Ponumerowane elementy ułatwiające montaż



Rury połączone elastycznym sznurkiem

Rury o średnicy 25 mm

Ekonomiczne rozwiązanie



## Vortex



Lekki i stabilny X-baner. Grafika montowana za pomocą systemu oczkowego. Odpowiednie dla materiałów od 225 do 300 mikronów.

<b>Materiał:</b>	Włókno szklane, aluminium
<b>Montaż grafiki:</b>	System oczkowy
<b>Grafika:</b>	Jednostronna
<b>Przeznaczenie:</b>	Wolnostojący
<b>Transport:</b>	Torba z tubą

Vortex	UB722-C	1950 (wys.) x 855 (szer.) x 950 (gł.) mm
--------	---------	--



Uchwyt na oczko



Blokada



Dodatkowe poprzeczki dla lepszej stabilności



## Beijing Lite



Bardzo lekki, ekonomiczny X-baner. Łatwy montaż.

<b>Materiał:</b>	Włókno szklane
<b>Montaż grafiki:</b>	System oczkowy
<b>Grafika:</b>	Jednostronna
<b>Przeznaczenie:</b>	Wolnostojący
<b>Transport:</b>	Worek ze sznurkiem

600 x 1600 mm	WH358-6X16-01	1600 (wys.) x 600 (szer.) x 500 (gł.) mm
700 x 1800 mm	WH358-7X18-01	1800 (wys.) x 700 (szer.) x 580 (gł.) mm
800 x 1800 mm	WH358-8X18-01	1800 (wys.) x 800 (szer.) x 650 (gł.) mm
800 x 2000 mm	WH358-8X20-01	2000 (wys.) x 800 (szer.) x 720 (gł.) mm



Grafika montowana za pomocą systemu oczkowego



Ekonomiczny X-baner





## Uno



Czarny L-baner z masztem teleskopowym. Banery można ze sobą łączyć, tworząc ścianki.

<b>Materiał:</b>	Aluminiowy maszt i listwa
<b>Montaż grafiki:</b>	Grafika PCV mocowana jest za pomocą taśmy dwustronnej; Grafika tekstylna mocowana jest za pomocą silikonowego obszyca 3 mm
<b>Grafika:</b>	Jednostronna
<b>Przeznaczenie:</b>	Wolnostojący ze stopą (w zestawie)
<b>Transport:</b>	Torba transportowa z tubą

Uno 800 mm	UB101C-800-B	📏 1600/2210 (wys.) x 800 (szer.) x 365 (gł.) mm
Uno 1000 mm	UB101C-1000-B	📏 1600/2210 (wys.) x 1000 (szer.) x 365 (gł.) mm

### Akcesoria:


Łączniki	UB106-003	📏 na zapytanie
Przedłużka	UB101C-EP	📏 do 2900 mm
Ścianka Tekstylna 2 m	UB101C-WKIT-2M	📏 1600/2210 (wys.) x 2000 (szer.) x 365 (gł.) mm
Ścianka Tekstylna 3 m	UB101C-WKIT-3M	📏 1600/2210 (wys.) x 3000 (szer.) x 365 (gł.) mm
Ścianka Tekstylna 4 m	UB101C-WKIT-4M	📏 1600/2210 (wys.) x 4000 (szer.) x 365 (gł.) mm
Ścianka Tekstylna 5 m	UB101C-WKIT-5M	📏 1600/2210 (wys.) x 5000 (szer.) x 365 (gł.) mm

Połącz banery!  
Z grafiką PCV połączyć można 3 systemy, a z tekstylną aż 5!



1600 - 2210 mm

Standy



Listwa łącząca



Nowoczesna stopa

## Lightning



Ekonomiczny L-baner, który jest stabilny i łatwo w nim zmienić grafikę dzięki listwom zatrzaskowym.

<b>Materiał:</b>	Aluminium
<b>Montaż grafiki:</b>	Listwy zatrzaskowe
<b>Grafika:</b>	Jednostronna
<b>Przeznaczenie:</b>	Wolnostojący system
<b>Transport:</b>	Torba z tubą

Lightning 800 mm	UB195-C	📏 2070 (wys.) x 805 (szer.) x 510 (gł.) mm
Lightning 1000 mm	UB195-C-1000	📏 2070 (wys.) x 1005 (szer.) x 510 (gł.) mm

Ekonomiczny wybór



Trzyczęściowy maszt typu bungee



Torba transportowa z tubą w zestawie





Umieść jedną grafikę  
na dwóch podstawach



Baw się kształtem



Śruby montażowe  
nie są widoczne

## Wedge



Wytrzymała i stabilna szara podstawa zaprojektowana z myślą o sztywnej grafice o różnej grubości i wielkości. Podstawa przy bezwietrznej pogodzie może być użyta na zewnątrz.

<b>Materiał:</b>	Metal
<b>Montaż grafiki:</b>	Przykręcana do podstawy
<b>Grafika:</b>	Jednostronna lub dwustronna
<b>Rodzaje grafiki:</b>	Sztywny panel 18-40 mm grubości Do 18 mm grubości zaleca się maksymalną wysokość 1500 mm. Powyżej 18 mm grubości zaleca się maksymalną wysokość 1800 mm.
<b>Przeznaczenie:</b>	Wolnostojący

Wedge 300 mm	UB102-300-S	☉ 85 (wys.) x 300 (szer.) x 360 (gł.) mm
Wedge 600 mm	UB102-600-S	☉ 85 (wys.) x 600 (szer.) x 360 (gł.) mm
Wedge 800 mm	UB102-800-S	☉ 85 (wys.) x 800 (szer.) x 360 (gł.) mm
Wedge 1000 mm	UB102-1000-S	☉ 85 (wys.) x 1000 (szer.) x 360 (gł.) mm



## Flagi

Skupią uwagę zarówno stojąc wewnątrz jak i na zewnątrz budynku. Wskażą odpowiednią drogę, bądź przekażą istotny komunikat. Szeroka oferta pozwoli znaleźć rozwiązanie na każdą okazję.

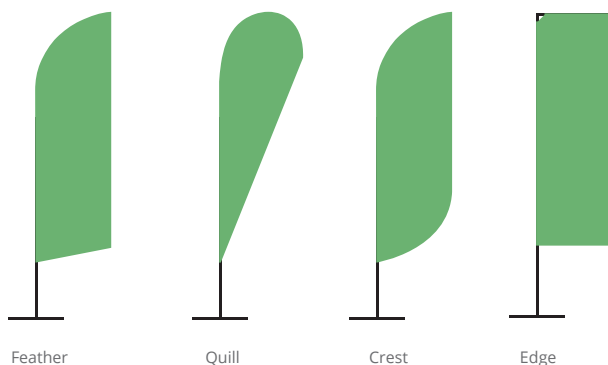




Nasze flagi dostosowane są do różnych warunków zewnętrznych.

Asfalt, trawa, piasek, śnieg – podłoże nie ma znaczenia. Wystarczy dobrać rozmiar flagi do komunikatu, który ma zostać przekazany oraz odpowiednią podstawę, aby maszt był stabilny.

### Standardowe kształty flag



### Flagi na każdą okazję



Wolnostojąca



Montowana do słupa



Mobilna

### Druk i wykończenie

#### Wykończenie klasyczne

Druk wykończony elastyczną kieszonką na maszt



#### Full Graphic

Flaga zadrukowana w całości łącznie z tunelem



Wydruk dwustronny

Na zamówienie drukujemy również flagi niestandardowe.



### Dbanie o flagę:

Flagi często są wystawione na działanie czynników zewnętrznych (skrajna temperatura, opady, wiatr). Nawet materiał o najwyższej jakości nie zachowa swoich właściwości bez odpowiedniej konserwacji. Zalecamy zastosowanie się do poniższych rad, aby przedłużyć żywotność flagi:

- Umiejscowienie flagi powinno być dobrze przemyślane.**  
Zanieczyszczone powietrze zabrudzi jasne elementy, a zbyt duża ekspozycja na promienie słoneczne spowoduje blaknięcie wydruku.
- Zużycie flagi jest uzależnione od czasu wystawienia na zewnątrz.**  
Realna żywotność flagi to 6-8 miesięcy. Kiedy nie ma potrzeby ekspozycji, flagę można zdjąć i zakonserwować.
- Flaga powinna być chroniona przed ciężkimi warunkami atmosferycznymi.**  
Mokry materiał zwiększa jej wagę, co w połączeniu z silnym wiatrem (powyżej 5 w skali Beauforta) może uszkodzić maszt.
- Flagi można prać w zwykłych pralkach w temperaturze 30° przy użyciu standardowych środków piorących.**  
Flagę przed schowaniem należy dokładnie wysuszyć i złożyć.



Podstawy zapewniają stabilizację

Zestaw zawiera:  
sześcioczęściowy elastyczny maszt  
bungee, dwa maszty do podstawy,  
elementy do napinania grafiki  
i torbę

## Zoom+ Arch



Ta flaga stworzy świetne wejście. Zaleca się użycie dwóch podstaw UF-ZMSWB po każdej stronie (opcja dodatkowa).

<b>Materiał:</b>	Maszt z włókna szklanego - stalowe końcówki; plastikowe haczyki
<b>Grafika:</b>	Jednostronna
<b>Montaż grafiki:</b>	Tunel
<b>Prędkość wiatru:</b>	Do 32 km/h

Zoom+ Arch	ZOOM+ARCH	2500/3000 (wys.) x 4000 (szer.) mm *
Podstawa	UF-ZMSWB	162.5 (wys.) x 642 (szer.) mm

\*Wysokość może się zmienić ze względu na kształt grafiki.



Flaga napinana za pomocą haczyków



Podstawę można wypełnić wodą



Rączka w podstawie ułatwia transport (podstawa nie jest częścią zestawu)

# Flagi Zoom+

Popularne, różnorodne, poręczne i nieskomplikowane maszty Zoom+ będą rozwiązaniem na każdą okazję. Dzięki szerokiej gamie podstaw flagę można umieścić na każdym podłożu. Wybierz kształt grafiki oraz wysokość masztu i dodaj odpowiednią podstawę, aby uzyskać najlepszy efekt.

## Zoom+ Edge



- Maszt z włókna szklanego.
- Dostępne wysokości od 2 do 5 m.
- Odporność na wiatr do 29 km/h.

Extra Large	UF-ZME-EXLA	5070 (wys.) x 770 (szer.) mm
Large	UF-ZME-LA	4010 (wys.) x 770 (szer.) mm
Medium	UF-ZME-ME	2900 (wys.) x 730 (szer.) mm
Small	UF-ZME-SM	2020 (wys.) x 720 (szer.) mm

Wymiary systemu z grafiką bez podstawy, mierzone od podłoża do szczytu.




## Zoom+ Quill



- Maszt z włókna szklanego.
- Dostępne wysokości od 2,1 do 4,6 m.
- Odporność na wiatr do 29 km/h

Extra Large	UF-ZM-EXLA	4660 (wys.) x 920 (szer.) mm
Large	UF-ZM-LA	3430 (wys.) x 1100 (szer.) mm
Medium	UF-ZM-ME	2750 (wys.) x 700 (szer.) mm
Small	UF-ZM-SM	2180 (wys.) x 580 (szer.) mm

Wymiary systemu z grafiką bez podstawy, mierzone od podłoża do szczytu.






# Flagi Zoom+



Haczyk do mocowania grafiki



Maszt wykonany z włókna szklanego



Torba transportowa AB-ZML-01 (opcja dodatkowa)



Szeroki wybór podstaw


## Zoom+ Crest



- Maszt z włókna szklanego.
- Dostępne wysokości od 2,6 do 4,9 m.
- Odporność na wiatr do 29 km/h.

Extra Large	UF-ZM-EXLA	5020 (wys.) x 860 (szer.) mm
Large	UF-ZM-LA	3950 (wys.) x 730 (szer.) mm
Medium	UF-ZM-ME	3130 (wys.) x 600 (szer.) mm
Small	UF-ZM-SM	2470 (wys.) x 540 (szer.) mm

Wymiary systemu z grafiką bez podstawy, mierzone od podłoża do szczytu.



## Zoom+ Feather



- Maszt z włókna szklanego.
- Dostępne wysokości od 2,1 do 4,6 m.
- Odporność na wiatr do 29 km/h.

Extra Large	UF-ZM-EXLA	5030 (wys.) x 910 (szer.) mm
Large	UF-ZM-LA	4180 (wys.) x 800 (szer.) mm
Medium	UF-ZM-ME	2950 (wys.) x 740 (szer.) mm
Small	UF-ZM-SM	2470 (wys.) x 590 (szer.) mm

Wymiary systemu z grafiką bez podstawy, mierzone od podłoża do szczytu.



# Podstawy do masztów Zoom+

1



Zalecane jest użycie  
Weighting Ring UB719-C



Zalecane jest użycie  
Heavy Duty Peg  
FX620

Podstawy			Pojemność	Wymiary	Kształt flagi Edge / Quill /Crest / Feather			
Podstawa	Kod	Waga			Extra Large	Large	Medium	Small
	Stackable Water Base UF-ZMSWB	3,58 kg	26 l	642 x 642 x 163	●	●	●	●
	Water Base UF-ZMGMB	1,6 kg	26 l	465 x 465 x 175			●	●
	Large Water Base UF-ZMLWB	3,2 kg	30 l	500 x 500 x 260	●	●	●	●
	Small Square Base UF-ZMLSQ-01	7.4 kg		415 x 415 x 20			○	○
	Large Square Base UF-ZMLSQ-03	12.6 kg		475 x 460 x 35	○	○	○	○
	Small Cross Base UF-ZMSCB-01	1,15 kg		505 x 40 x 35			○	○
	Large Cross Base UF-ZMLCB-01	1,6 kg		795 x 200 x 40	○	○	○	○
	Standard Ground Spike ZF-ZMGS	1,15 kg		625 x 45 x 50	●	●	●	●
	Plastic Ground Stake UF-ZMPSS-01	0,85 kg		500 x 100 x 100			●	●
	Concrete Base UF-ZMCEM	23,85 kg		620 x 550 x 135	○	●	●	●
	Drive On Car Foot UF-ZMCFS-01	1,65 kg		600 x 250 x 40	●	●	●	●
	Wall Mount UF-ZMWMF	0,75 kg		30 x 8 x 8			●	●

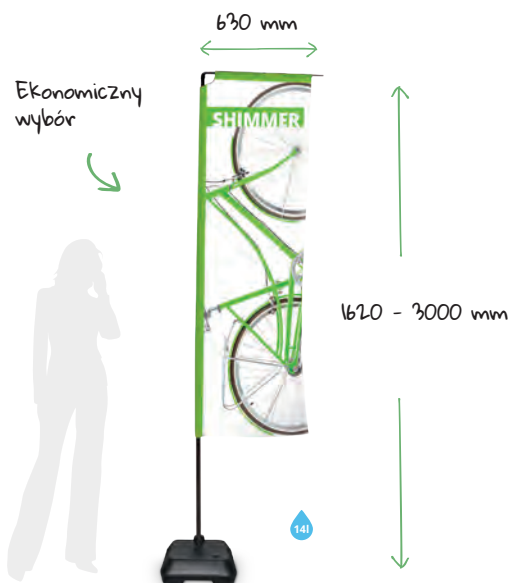
## Shimmer



Ekonomiczna flaga z podstawą, którą można wypełnić wodą. Teleskopowy maszt o maksymalnej wysokości 3 m.

<b>Materiał:</b>	Plastikowy maszt, plastikowa podstawa
<b>Maszt:</b>	Teleskopowy
<b>Grafika:</b>	Jednostronna
<b>Montaż grafiki:</b>	Tunel
<b>Pojemność podstawy:</b>	14 litrów
<b>Prędkość wiatru:</b>	Do 29 km/h

Shimmer podstawa	WD102B-01	1620/3000 (wys.) x 630 (szer.) x 385 (gł.) mm
Shimmer maszt	WD102P-01	



## Wind Dancer



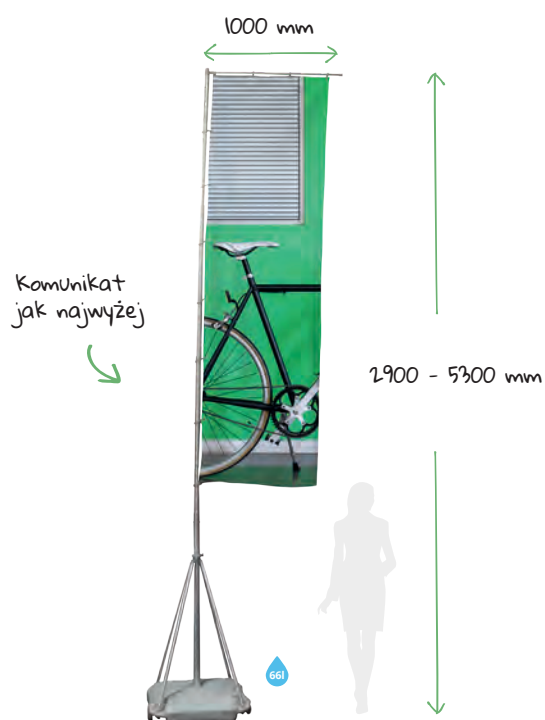
Flaga z teleskopowym masztem. Podstawa może być wypełniona wodą lub piaskiem. Dodatkowo dostępne torby transportowe.

<b>Materiał:</b>	Aluminiowy maszt, plastikowa podstawa
<b>Maszt:</b>	Teleskopowy
<b>Grafika:</b>	Jednostronna lub dwustronna
<b>Montaż grafiki:</b>	Oczka
<b>Pojemność podstawy:</b>	66 litrów
<b>Prędkość wiatru:</b>	Do 29 km/h

Wind Dancer podstawa	WD105B	2900/4170/5300 (wys.) x 1000 (szer.) x 1000 (gł.) mm
Wind Dancer maszt	WD105OP	

### Akcesoria:

Torby (na maszt i podstawę)	AB105-C
-----------------------------	---------



## Mistral



Flaga idealnie sprawdzi się w miejskiej przestrzeni, dzięki możliwości montażu na słupie.

<b>Materiał:</b>	Włókno szklane, aluminium
<b>Maszy:</b>	Regulowana wysokość
<b>Grafika:</b>	Dwustronna
<b>Montaż grafiki:</b>	Tunel
<b>Prędkość wiatru:</b>	Do 40 km/h

Mistral	UB725	do 2000 (wys.) x 890 (szer.) mm
---------	-------	---------------------------------

Uwaga: przy użyciu brezentu grafika jest nacinana, aby był swobodny przepływ powietrza.





# Street Flag



Świetne rozwiązanie dla mobilnej reklamy!

Street Flag to rozwiązanie na eventy i masowe imprezy. Pomocno zorganizować przemieszczanie się lub oznaczyć organizatorów, do których mogą zgłaszać się uczestnicy.

Ten wygodny plecak wyposażony jest w 4 maszty, na których zamontować można grafiki w różnym kształcie.

<b>Materiał:</b>	Maszty włókno szklane, plecak nylonowy wzmocniony
<b>Grafika:</b>	Jednostronna
<b>Montaż grafiki:</b>	Flagi - tunel; X-banner - system oczkowy
<b>Kształty grafiki:</b>	Feather, Quill, Edge, X-banner

Street Flag	UF-ZMSTF-01	📏 540 (szer.) x 310 (wys.) x 80 (gł.) mm
-------------	-------------	--

X-banner



Mocowanie masztów



Zapinana kieszeń na maszty



Kieszonka przy pasku



Zapinana kieszeń na grafikę

Jeden plecak - 4 kształty grafiki!



Feather



Quill



Edge

## Outdoor

W naszej wszechstronnej ofercie rozwiązań outdoorowych znajdują się produkty o różnym zastosowaniu: roll upy, namioty, potykacze, lady, parasole...

Impreza sportowa, promocja, czy punkt sprzedaży: system promujący każde wydarzenie na zewnątrz musi być wykonany z wysokiej jakości materiału. Zachowanie trwałości i odpowiedniej ekspozycji komunikatu jest bardzo ważne.





Skuteczność przekazu zależy od wielu czynników.

Dlatego wybierając system należy wziąć pod uwagę otoczenie: dostępną powierzchnię, warunki pogodowe, ilość przechodniów, a także ile razy system będzie przenoszony i czy konieczna będzie wymiana grafiki. Może się okazać, że o sukcesie zdecyduje dwustronna grafika lub zastosowanie wyższego systemu.

### Kilka wskazówek jak dbać o system zewnętrzny.

Systemy z oferty Outdoor narażone są na działanie różnych warunków atmosferycznych, które mają duży wpływ na ich żywotność.

- Należy dobrze wybrać miejsce, w którym będzie stał system.**  
Chronienie systemu przed zanieczyszczonym powietrzem lub nadmiernym działaniem promieni słonecznych sprawi, że grafika nie zostanie zabrudzona lub nie wyblaknie szybko.
- Warto zwrócić uwagę na czas eksploatacji.**  
Produkty z oferty Outdoor warto chować na czas, kiedy nie będą potrzebne.
- Należy wziąć pod uwagę warunki pogodowe.**  
Każdy system z oferty Outdoor został zaprojektowany z myślą o użytku zewnętrznym. Trzeba jednak wziąć pod uwagę, że silny wiatr połączony z opadami może stopniowo niszczyć system. Dlatego, przed rozstawieniem systemu, należy zapoznać się ze specyfikacją techniczną produktu.

### Na każdą okazję

- Zewnętrzne eventy i targi
- Festiwale muzyczne
- Eventy sportowe
- Zewnętrzne punkty sprzedaży
- Festyny
- Jarmarki

### Oferta Outdoor



Roll upy i Standy




Systemy nadmuchiwane



Potykalce



Barierki kolejkowe



Parasole



Banery



Namioty



## Blizzard



Łatwy w montażu baner zachowuje stabilność, dzięki pojemnej podstawie. Grafika może mieć różną szerokość i wysokość.

<b>Materiał:</b>	Tworzywo sztuczne i metal
<b>Maszt:</b>	Regulowana szerokość i wysokość
<b>Grafika:</b>	Jednostronna
<b>Mocowanie grafiki:</b>	System oczkowy
<b>Pojemność podstawy:</b>	12 litrów
<b>Prędkość wiatru:</b>	Do 29 km/h
<b>Torba transportowa:</b>	Standard

Blizzard	UB701	1600/2100 (wys.) x 600/800 (szer.) x 540 (gł.) mm
----------	-------	---



Duże stopy stabilizujące, które można zdjąć



Trzyczęściowy maszt typu bungee



Metalowe śledzie

## Thunder 2



Jedyny w naszej ofercie dwustronny zewnętrzny roll up, który świetnie zaprezentuje markę na zewnątrz.

<b>Materiał:</b>	Tworzywo sztuczne, aluminium i stal
<b>Maszt:</b>	Trzyczęściowy maszt typu bungee
<b>Grafika:</b>	Dwustronna
<b>Mocowanie grafiki:</b>	Taśma samoprzylepna
<b>Montaż do podłoża:</b>	4 śledzie (w zestawie)
<b>Prędkość wiatru:</b>	Do 11 km/h (bez mocowania do podłoża) Do 39 km/h (z mocowaniem do podłoża)
<b>Torba transportowa:</b>	Wzmocniona

Thunder 2	UB185-850-01	2200 (wys.) x 850 (szer.) x 385 (gł.) mm
-----------	--------------	--

## Horizon




Ten duży system świetnie sprawdzi się jako nośnik informacji na zewnątrz. Dwie duże podstawy, które wypełnia się wodą lub piaskiem, zapewniają stabilizację.

<b>Materiał:</b>	Aluminium, szare podstawy z tworzywa sztucznego
<b>Maszt:</b>	Regulowana wysokość (1500-2400 mm)
<b>Grafika:</b>	Jednostronna lub dwustronna
<b>Mocowanie grafiki:</b>	System oczkowy
<b>Pojemność podstawy:</b>	28 litrów każda
<b>Prędkość wiatru:</b>	Do 19 km/h
<b>Torba transportowa:</b>	Standardowa (opcja dodatkowa)

Horizon	UB203	1500/3000 (wys.) x 2500 (szer.) x 800 (gł.) mm
---------	-------	--

### Akcesoria:

Torba na maszt	AB195A	1730 (wys.) x 230 (szer.) x 190 (gł.) mm
Torba na podstawę	AB195B	900 (wys.) x 490 (szer.) x 370 (gł.) mm



Grafika mocowana za pomocą systemu oczkowego



Teleskopowy maszt typu bungee do regulowania wysokości


## A-sign Board



Solidny i wytrzymały potykacz w kształcie litery A, w którym niezwykle łatwo wymienia się grafikę. Idealnie sprawdzi się na zewnątrz jak i wewnątrz. System jest wodoodporny, ale nie wodoszczelny.

**Materiał:** Aluminium, ocynkowana stal, bezbarwna folia  
**Grafika:** Dwustronna  
**Mocowanie grafiki:** OWZ

A-sign Board A2	VF204-A2	925 (wys.) x 465 (szer.) x 675 (gł.) mm
A-sign Board A1	VF204-C	1060 (wys.) x 638 (szer.) x 825 (gł.) mm
A-sign Board A0	VF204-C-A0	1440 (wys.) x 883 (szer.) x 835 (gł.) mm
A-sign Board B1	VF203	1220 (wys.) x 848 (szer.) x 925 (gł.) mm
A-sign Board B0	VF203A	1620 (wys.) x 1128 (szer.) x 1025 (gł.) mm



W zestawie z bezbarwną powłoką PCV

Składany system dla wygodnego przechowywania



## Whirlwind




Potykan z ramą osadzoną na sprężynach, dzięki czemu system dostosowuje się do warunków atmosferycznych. Plakat zmienia się za pomocą prostego systemu OWZ. Wyposażoną w rączkę i kółeczka podstawę wypełnić można piaskiem lub wodą.

**Materiał:** Aluminium, plastik, bezbarwna folia  
**Grafika:** Dwustronna  
**Pojemność podstawy:** 25 l (A1) / 55 l (A0) / 49 l (B1)  
**Mocowanie grafiki:** OWZ  
**Prędkość wiatru:** Do 29 km/h

Podstawa do A1	UB207-B	1165 (wys.) x 780 (szer.) x 500 (gł.) mm
Rama do A1	UB207-F	
Podstawa do A0	UB207-A0-B	1554 (wys.) x 1010 (szer.) x 625 (gł.) mm
Rama do A0	UB207-A0-F	
Podstawa do B1	UB207-B1-B	1800 (wys.) x 1050 (szer.) x 725 (gł.) mm
Rama do B1	UB207-B1-F	



Pojemna podstawa z kółkami i rączką



Rama OWZ

Plakat osłonięty bezbarwną folią



Sprężyny dodają systemowi elastyczności

25l 55l 49l





## Shield

1 ADH DP

Sztywny potykacz z twardą, gumową podstawą oraz aluminiowym panelem graficznym. Grafika ma bezpiecznie zaokrąglone rogi.

Materiał:	Podstawa z gumy pochodzącej z recyklingu, aluminiowy panel (1,2 mm)
Grafika:	Dwustronna
Podstawa:	8 kg
Mocowanie grafiki:	Śruby
Prędkość wiatru:	Do 29 km/h

Shield	UB108	800 (wys.) x 465 (szer.) x 450 (gł.) mm
--------	-------	---

### Akcesoria:

Dodatkowy panel na grafikę	UB108P	800 (wys.) x 410 (szer.) x 1.2 (gł.) mm
----------------------------	--------	---



Grafika może być nadrukowana bezpośrednio na aluminium lub naklejona





Dół grafiki może być zamontowany za pomocą klipsów lub listwy



Grafika może dostosowywać się do podmuchów wiatru dzięki klipsom ze sprężynką

## Deluxe Café

1 TEX PVC

System kolejkowy z chromowanymi wykończeniami to eleganckie rozwiązanie.

<b>Materiał:</b>	Stal nierdzewna
<b>Grafika:</b>	Dwustronna
<b>Waga:</b>	7.75 kg (Maszt z Podstawą)
<b>Mocowanie grafiki:</b>	Górna część montowana za pomocą listwy Dolna część montowana za pomocą listwy lub klipsów

Listwa 1000 mm	UB215-1000	1000 (szer.) mm
Listwa 1500 mm	UB215-1500	1500 (szer.) mm
Listwa 2000 mm	UB215-2000	2000 (szer.) mm
Podstawa	UB215B	360 (Ø) mm
Maszt	UB215P	960 (wys.) mm
Klipsy (para)	UB215-SC	

## Economy Café

1 TEX PVC

Ekonomiczne rozwiązanie dla barów, restauracji i centrów handlowych. Maszty i podstawy są ciężkie, co gwarantuje stabilizację. System dostępny w kolorze czarnym.

<b>Materiał:</b>	Stal nierdzewna
<b>Grafika:</b>	Dwustronna
<b>Waga:</b>	7.75 kg (Maszt z Podstawą)
<b>Mocowanie grafiki:</b>	Górna część montowana za pomocą listwy Dolna część montowana za pomocą listwy lub klipsów

Listwa 1000 mm	UB214-1000	1000 (szer.) mm
Listwa 1500 mm	UB214-1500	1500 (szer.) mm
Listwa 2000 mm	UB214-2000	2000 (szer.) mm
Podstawa	UB214B	360 (Ø) mm
Maszt	UB214P	960 (wys.) mm
Klipsy (para)	UB214-SC	



Łatwy sposób na wykorzystanie powierzchni reklamowej do odgradzania przestrzeni

# Monsoon

Monsoon to system zaprojektowany z myślą o grafice wielkoformatowej. Aluminiowa konstrukcja montowana jest za pomocą łączników wykonanych z tworzywa sztucznego. Ramy naścienne montowane są za pomocą stalowych uchwytów. Grafikę mocuje się za pomocą systemu oczkowego.

System dostępny jest w formie wolnostojącej w kształcie litery A oraz ściennej. Grafikę zmienia się łatwo i szybko.



Szybki i łatwy montaż



Uchwyt do montażu ściennego do ściany



Grafika montowana za pomocą systemu oczkowego



Metalowe zawiasy

## Wall Monsoon



Zaprojektowane z myślą o frontach budynków firm, na których zamieścić można logo. Grafika napinana jest za pomocą gumek. Niestandardowe wymiary dostępne na zamówienie.

**Materiał:** Aluminiowa rama (25 mm), łączniki z tworzywa sztucznego  
**Grafika:** Jednostronna  
**Mocowanie grafiki:** System oczkowy z gumkami

Wall Monsoon 1250 mm	UB712C	⊞ 1250 (wys.) x 1250 (szer.) x 130 (gł.) mm
Wall Monsoon 2000 mm	UB713C	⊞ 1000 (wys.) x 2000 (szer.) x 130 (gł.) mm
Wall Monsoon 3000 mm	UB714C	⊞ 1250 (wys.) x 3000 (szer.) x 130 (gł.) mm

Montaż ramy bez użycia narzędzi



Dostępne są inne wymiary do 5 m długości

## Monsoon



Bardzo łatwy montaż bez użycia narzędzi. System przyczepiany jest do podłoża za pomocą dołączonych do zestawu śledzi. Niestandardowe wymiary dostępne na zamówienie.

**Materiał:** Aluminiowa rama (25 mm), łączniki z tworzywa sztucznego  
**Grafika:** Jednostronna lub dwustronna  
**Mocowanie grafiki:** System oczkowy z gumkami (gumki w zestawie)  
**Prędkość wiatru:** Do 29 km/h

Monsoon 2500 mm	UB707-C	⊞ 1000 (wys.) x 2500 (szer.) x 640 (gł.) mm
Monsoon 3000 mm	UB711-C	⊞ 1250 (wys.) x 3000 (szer.) x 795 (gł.) mm



Śledzie w zestawie



## Stowaway



Ten wygodny w transporcie system dosłownie sam się rozkłada. Montaż nie wymaga żadnych narzędzi.

<b>Materiał:</b>	Sprężysty metalowy maszt
<b>Grafika:</b>	Dwustronna
<b>Mocowanie grafiki:</b>	Kieszeń z elastycznej gumy
<b>Montaż do podłoża:</b>	4 śledzie (w zestawie)

Stowaway 1400 mm	UB736-03A	700 (wys.) x 1420 (szer.) x 400/480 (gł.) mm
Stowaway 1700 mm	UB736-02A	850 (wys.) x 1720 (szer.) x 400/480 (gł.) mm
Stowaway 2000 mm	UB736-01A	1000 (wys.) x 2020 (szer.) x 400/480 (gł.) mm



Wygodna torba transportowa



Paski stabilizujące na rzep

System niemalże sam się rozkłada

## Rainbow



Lekki system promocyjny, który, dzięki zestawowi śledzi, stoi twardo na ziemi. Elastyczne maszty pozwalają systemowi delikatnie się poruszać.

<b>Materiał:</b>	Maszt z włókna szklanego, zakończenia z tworzywa sztucznego
<b>Grafika:</b>	Dwustronna
<b>Mocowanie grafiki:</b>	Kieszeń z elastycznej gumy
<b>Montaż do podłoża:</b>	4 śledzie (w zestawie)

Rainbow	RNB-03	1219 (wys.) x 2438 (szer.) x 609 (gł.) mm
---------	--------	---



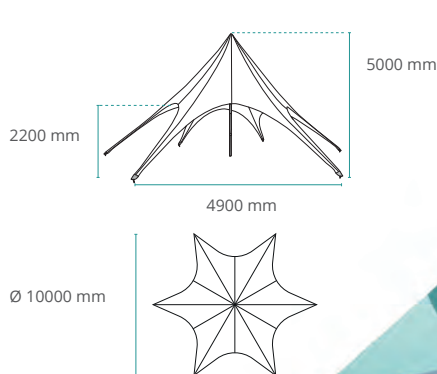
Torba transportowa w zestawie

Boki spięte są ze sobą za pomocą rzepów

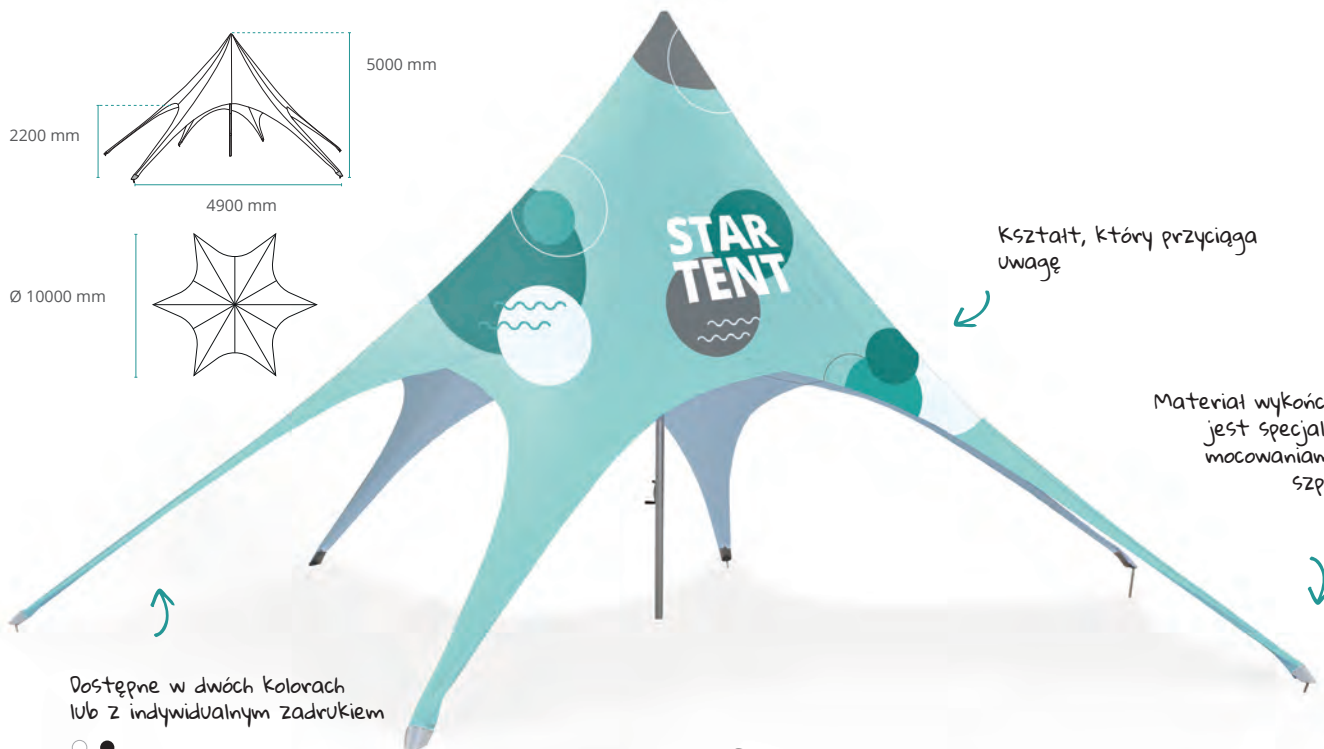




Ciekawy system  
zapewni ci  
widoczność!



Dostępne w dwóch kolorach  
lub z indywidualnym nadrukiem



Kształt, który przyciąga  
uwagę

Materiał wykończony  
jest specjalnymi  
mocowaniami ze  
szpilami

## Star Tent



Sześcioramienna gwiazda z teleskopowym masztem zapewni dużą osłoniętą przestrzeń dla uczestników. Indywidualna grafika dostępna dodatkowo.

Materiał:	Aluminium
Grafika:	Jednostronna
Mocowanie grafiki:	Szpile
Prędkość wiatru:	Do 45 km/h
Torba transportowa:	2 (w zestawie)

Torba  
transportowa na  
maszt i mocowania




6 szpil w zestawie



Star Tent Zestaw	ST510-XAF	5000 (wys.) x 10000 (szer.) x 1000 (gł.) mm
Materiał	ST510-CTW/B	Kolory: biały/czarny



Korbka



Podstawa pod  
maszt



Lina

## Zoom Tent



Aluminiowa rama rozkładana jak parasol. Łatwy montaż bez użycia narzędzi. Grafika może być standardowa lub indywidualnie wydrukowana. Aby mieć pewność wodoszczelności, zaleca się użycie materiału drukowanego na indywidualne zamówienie.

<b>Materiał:</b>	Aluminiowa rama, łączniki z tworzywa sztucznego
<b>Grafika:</b>	Dwustronna (Ściana, Pół-ściana) / Jednostronna (Dach)
<b>Kolory grafiki:</b>	Biały - Czarny - Niebieski - Czerwony (Standard) / Indywidualne (na zamówienie)
<b>Mocowanie grafiki:</b>	Rzep / Tunel (Pół-ściana)
<b>Prędkość wiatru:</b>	Do 29 km/h
<b>Montaż do podłoża:</b>	Śledzie i lina (w zestawie)
<b>Torba transportowa:</b>	Na kółkach

Rama 2x2	ZT22-XAF	3160 (wys.) x 2000 (szer.) x 2000 (gł.) mm
Rama 3x3	ZT33-XAF	3160 (wys.) x 2920 (szer.) x 2920 (gł.) mm
Rama 3x4.5	ZT345-XAF	3160 (wys.) x 4300 (szer.) x 2920 (gł.) mm
Rama 3x6	ZT36-XAF	3160 (wys.) x 5800 (szer.) x 2920 (gł.) mm
Dach	ZTXX-CTB/K/R/W	Kolory: Biały / Czarny / Niebieski / Czerwony
Pełna ściana	ZTXX-FWB/K/R/W	Kolory: Biały / Czarny / Niebieski / Czerwony
Pół-ściana	ZTXX-HWB/K/R/W	Kolory: Biały / Czarny / Niebieski / Czerwony

### Akcesoria:

Obciążnik 8kg	ZT-BASE
2-3 m poprzeczka do pół-ściany	ZT33-MTB
Łącznik	ZT-TJC
Klamra do flagi	ZT-FCA



Dodatkowe obciążenie (opcja dodatkowa)

Idealny na jarmarki i wydarzenia sportowe

Dostępny w czterech standardowych kolorach lub z indywidualną grafiką



Dodaj flagę dla lepszej widoczności

Łatwo się składa i rozkłada



Korba do napinania



Automatyczna blokada

## Zoom Tent Eco



Ekonomiczny metalowy namiot z białym stelażem. Całość transportowana w torbie na kółkach. Dach z indywidualną grafiką dostępny dodatkowo.

<b>Materiał:</b>	Metalowa biała rama, łączniki z tworzywa sztucznego
<b>Grafika:</b>	Jednostronna
<b>Kolory grafiki:</b>	Biały (Standard) / Indywidualne (na zamówienie)
<b>Mocowanie grafiki:</b>	Rzep
<b>Prędkość wiatru:</b>	Do 29 km/h
<b>Montaż do podłoża:</b>	Śledzie i lina (w zestawie)
<b>Torba transportowa:</b>	Na kółkach

Zoom Tent Eco 3x3	FD33-SQF	3315/3415/3510 (wys.) x 3310 (szer.) x 3310 (gł.) mm
Dach	FD33-CTW	Kolor biały



Składana rama



Zamykanie automatyczne



Blokada



## Bora Tent



Dmuchany namiot jednocześnie zapewnia schronienie i jest nośnikiem reklamy. Po nadmuchaniu nie trzeba uzupełniać powietrza, co eliminuje hałas.

<b>Materiał:</b>	TPU, Wewnętrzny płaszcz poliestrowy
<b>Grafika:</b>	Jednostronna
<b>Kolory grafiki:</b>	Niebieski - Ciemnoszary - Jasnoszary (Standard) / Indywidualne (na zamówienie)
<b>Mocowanie grafiki:</b>	Zamek błyskawiczny (Standard) / Rzep (na zamówienie)
<b>Montaż do podłoża:</b>	Śledzie (na zamówienie)
<b>Prędkość wiatru:</b>	Do 39 km/h (z mocowaniem do podłoża)
<b>Torba transportowa:</b>	Standard

Rama	INFT3-22	⊙ 2460 (wys.) x 3000 (szer.) x 3000 (gł.) mm
Dach	INFT3-CZ-B/BL/R/W	Kolory: niebieski, czarny
Boczna ściana	INFT3-WA-B/BL/R/W	Kolory: czerwony, biały

### Akcesoria:

Pompka ręczna	CDX-INFTA-PM
Pompka elektryczna 400 W	INFTA-PE4EU
Plastikowe śledzie (x20)	UI00853-20
Metalowe śledzie (x20)	UI00854-20

Indywidualna grafika (opcja dodatkowa)

Dostępny w 4 standardowych kolorach



Nadmuchiwana rama

Torba transportowa w zestawie



## Bora Column



Daj się zauważyć dzięki dmuchanej kolumnie o wysokości 2,2 m z indywidualną grafiką! Po nadmuchaniu nie trzeba uzupełniać powietrza, co eliminuje hałas.

<b>Materiał:</b>	Kolumna z PCV, podstawa z tworzywa sztucznego
<b>Grafika:</b>	360°
<b>Mocowanie grafiki:</b>	Rzep
<b>Montaż do podłoża:</b>	4 śledzie (w zestawie)
<b>Prędkość wiatru:</b>	Do 29 km/h (z mocowaniem do podłoża)
<b>Torba transportowa:</b>	Opcja dodatkowa

Kolumna w zestawie: - kolumna - podstawa o pojemności 13 l - 4 śledzie - zestaw do naprawy	INFLCOL-220	⊙ 2390 (wys.) x 460 (Ø) mm
--	-------------	----------------------------


### Akcesoria:

Pompka ręczna	CDX-INFTA-PM
Pompka elektryczna 400 W	INFTA-PE4EU
Torba transportowa	UI003250

Ulepszona wersja

Pompki (opcja dodatkowa)

Plastikowa podstawa, którą wypełnia się wodą



## Kwadratowy Parasol Sunrise



Parasole to idealne połączenie marketingu z funkcjonalnością. Maszt teleskopowy zapewnia wygodny transport i umożliwia dostosowanie wysokości. Parasol posiada automatyczną blokadę.

<b>Materiał:</b>	Proszkowana stal
<b>Grafika:</b>	Jednostronna
<b>Otwieranie:</b>	Za pomocą śruby
<b>Prędkość wiatru:</b>	Do 29 km/h z cementową podstawą

Kwadratowy Parasol Sunrise z 20 kg podstawą	UU-SB	☎, 2040-2740 (wys.) x 2000 (szer.) x 2000 (gł.) mm
---	-------	--



Regulowana wysokość



Automatyczna blokada



Torba transportowa na maszt

Reklama na lato

## Okrągły Parasol Sunrise



Świetne uzupełnienie imprezy zewnętrznej. Jednocześnie komunikuje i chroni.

<b>Materiał:</b>	Proszkowana stal
<b>Grafika:</b>	Jednostronna
<b>Otwieranie:</b>	Za pomocą korbki
<b>Prędkość wiatru:</b>	Do 29 km/h z cementową podstawą

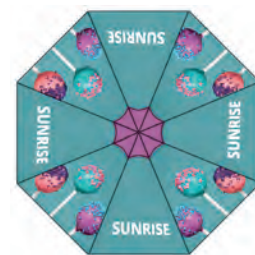
Okrągły Parasol Sunrise z 20 kg podstawą	UU-CB	☎, 2500 (wys.) x 2660 (Ø) mm
--	-------	------------------------------



Korbka



Łańcuch zabezpieczający





## Leżaki



Leżaki dostępne w dwóch wersjach – z podłokietnikami i bez. Dostępne są także dwa rodzaje montażu grafiki, z czego jeden pozwala na jej samodzielną wymianę. Pozwala to na wykorzystanie tych samych systemów na różnych eventach. Produkt sprzedawany tylko z grafiką.

<b>Materiał:</b>	Drewno
<b>Grafika:</b>	Tekstylna
<b>Otwieranie:</b>	Za pomocą śruby
<b>Prędkość wiatru:</b>	Montowana na stałe lub z możliwością samodzielnej wymiany

Leżak bez podłokietników	niewymienna grafika LEZL-01 wymienna grafika LEZL-01/W
Leżak z podłokietnikami	niewymienna grafika LEZP-01 wymienna grafika LEZP-01/W





## Parawan



Niezbędnik plażowicza! Idealny nośnik marki, który dostępny jest w 5 szerokościach. Dodatkowo dostępne są worki transportowe, które ułatwiają przenoszenie.

Produkt sprzedawany tylko z grafiką.

<b>Materiał:</b>	Drewno
<b>Grafika:</b>	Tekstylna
<b>Montaż do podłoża:</b>	4 śledzie (w zestawie)
<b>Prędkość wiatru:</b>	Paliki wsuwane w kieszenie

Parawan 3 modułowy	G-PAR-3	1000 (wys.) x 3000 (dł.) mm
Parawan 4 modułowy	G-PAR-4	1000 (wys.) x 4000 (dł.) mm
Parawan 5 modułowy	G-PAR-5	1000 (wys.) x 5000 (dł.) mm
Parawan 6 modułowy	G-PAR-6	1000 (wys.) x 6000 (dł.) mm
Parawan 8 modułowy	G-PAR-8	1000 (wys.) x 8000 (dł.) mm



## Pufa



Dostępna w dwóch rozmiarach piankowa pufa to świetne rozwiązanie na każdy event. Kostki mogą służyć nie tylko do siedzenia. Można stworzyć z nich mega puzzle, które będą świetną atrakcją dla wszystkich.

Produkt sprzedawany jest tylko z grafiką, która drukowana jest dwóch rodzajach materiałów.

<b>Materiał:</b>	Pianka
<b>Grafika:</b>	Tekstylna / Dwa rodzaje materiałów – do wnętrza i zewnętrznego
<b>Montaż do podłoża:</b>	Zapinana na zamek błyskawiczny

Pufa 40 cm	FC40	40 (wys.) x 40 (szer.) mm
Pufa 50 cm	FC50	50 (wys.) x 50 (szer.) mm



Stwórz  
mega puzzle!



## Systemy informacyjne

Nieważne czy trzeba wskazać wejście, drogę ewakuacyjną, czy poinformować o promocji - bez odpowiedniego systemu informacyjnego zwrócenie uwagi nie jest proste. W naszej ofercie znajdują się ramki plakatowe, stojaki oraz wiele innych praktycznych systemów.





W czasie aranżowania pomieszczenia warto pomyśleć o systemach, które będą w nim umieszczone.

Ich funkcja to nie tylko dekoracja, ale także przekazywanie komunikatu. W ofercie znaleźć można rozwiązania, które pasować będą do każdej przestrzeni - hotelowej, biurowej, sklepowej i wielu innych. Zaaranżuj przestrzeń wybierając spośród systemów wolnostojących, ściennych, podwieszanych i podświetlanych.




## Jak wybrać odpowiedni system

1. System powinien stać, wisieć na ścianie czy być podwieszony do sufitu?
2. Jak często będzie zmieniana grafika?
3. Czy system powinien być dodatkowo oświetlony lub posiadać wewnętrzne oświetlenie?
4. Czy konieczne będzie zastosowanie telewizora lub tabletu?

## Wachlarz korzyści



Współczesne wzornictwo



Niestandardowe rozmiary i kolory



Łatwa i szybka instalacja



Prosta zmiana grafiki



Lekkość i trwałość



Bezpieczeństwo





## Twista Lite




Łatwe w montażu listwy zatrzaskowe z plastikowymi zaślepkami i haczykami w zestawie. Do listwy włożyć można różne materiały do 300 mikronów. Dostępne są różne szerokości do 3000 mm. Listwy docinane są na zamówienie.


<b>Materiał:</b>	Aluminium (listwa), plastik (zaślepki i haczyki)
<b>Kolor:</b>	Szary
<b>Montaż:</b>	Do ściany / Podwieszany na linkach
<b>Grafika:</b>	Jednostronna
<b>Montaż grafiki:</b>	Listwa zatrzaskowa

500 mm Zestaw*	TWISTA50	31 (wys.) x 500 (szer.) x 12 (gł.) mm
600 mm Zestaw*	TWISTA60	31 (wys.) x 600 (szer.) x 12 (gł.) mm
800 mm Zestaw*	TWISTA80	31 (wys.) x 800 (szer.) x 12 (gł.) mm
850 mm Zestaw*	TWISTA85	31 (wys.) x 850 (szer.) x 12 (gł.) mm
900 mm Zestaw*	TWISTA90	31 (wys.) x 900 (szer.) x 12 (gł.) mm
1000 mm Zestaw*	TWISTA100	31 (wys.) x 1000 (szer.) x 12 (gł.) mm
1200 mm Zestaw*	TWISTA120	31 (wys.) x 1200 (szer.) x 12 (gł.) mm
1500 mm Zestaw*	TWISTA150	31 (wys.) x 1500 (szer.) x 12 (gł.) mm
3000 mm Zestaw*	TWISTA300	31 (wys.) x 3000 (szer.) x 12 (gł.) mm

\* Zestaw zawiera listwę dolną i górną wraz z zaślepkami oraz haczyki.



Ekonomiczne  
rozwiązanie



Plastikowe zaślepki



Prosta wymiana grafiki:  
zdejmij zaślepki, otwórz  
listwę, wsuń grafikę  
i zatrzasknij listwę,  
a na końcu załóż zaślepki.

# System Strata



Strata składa się systemów linkowych, które można zainstalować na wiele sposobów. Do linek zamontować można plakaty lub półki.

W ofercie znajdują się elementy wykonane z bardzo dobrej jakości aluminium, które nadaje im eleganckiego wyglądu.



## 1 Dystanse Strata Lite

- Do materiałów o grubości od 2 do 10 mm.
- Do wyboru dwie średnice 12 i 19 mm.
- Wysokiej jakości aluminium.
- Dostępne w wykończeniu gładkim i chromowanym.
- Pakowane po 4 sztuki.

Ø19 mm Satynowe	SP-SO1902
Ø19 mm Chromowane	SP-SO1901
Ø12 mm Satynowe	SP-SO1202
Ø12 mm Chromowane	SP-SO1201



## 2 Dystanse

- Dystanse o średnicy 16 mm pasują do materiałów od 2 do 8 mm grubości.
- Dystanse o średnicy 25 mm pasują do materiałów od 5 do 20 mm grubości.
- Mocowanie do listwy lub za pomocą śruby.

Ø25 mm Duży - Listwa	PO101
Ø25 mm Duży - Śruba	PO102
Ø25 mm Średni - Listwa	PO118
Ø25 mm Średni - Śruba	PO117
Ø16 mm Mały - Listwa	PO104
Ø16 mm Mały - Śruba	PO105



### 3 Akrylowa kieszonka na ulotki

- Posiada uchwyty umożliwiające mocowanie bez zakrywania grafiki.
- Dostępna wersja pionowa i pozioma.

A1	AH411L/P
A2	AH412L/P
A3	AH413L/P
A4	AH414L/P
A5	AH415L/P

### 4 Mocowanie dwustronne

- Obrotowy uchwyt umożliwiający montaż pod różnymi kątami.
- PO121 jest odpowiednie dla wkładów o grubości 7 mm oraz akrylowych kieszzonek plakatowych A1, A2 i A3.
- PO122 jest odpowiednie dla wkładów o grubości 4 mm oraz akrylowych kieszzonek plakatowych A4 i A5.

PO122	⊗ 20 (wys.) x 10 (Ø) mm
PO121	⊗ 43 (wys.) x 16 (Ø) mm

### 5 Mocowanie boczne

- PO113 jest odpowiednie dla wkładów o grubości 7 mm oraz akrylowych kieszzonek plakatowych A1, A2 i A3.
- PO112 jest odpowiednie dla wkładów o grubości 4 mm oraz akrylowych kieszzonek plakatowych A4 i A5.

PO113	⊗ 15.5 (wys.) x 10 (Ø) mm
PO112	⊗ 20.5 (wys.) x 16 (Ø) mm

### 6 Dystanse obrotowe

- Eliminują konieczność robienia otworów.
- Odpowiednie dla wkładów od 2 do 10 mm grubości mocowane za pomocą listwy lub śruby.
- Dostępne 2 rozmiary: 34 mm x 16 mm (Ø) i 34 mm x 25 mm (Ø) z dystansami od ściany lub sufitu ok. 18,5 mm.

PO119	⊗ 34 (wys.) x 16 (Ø) mm
PO120	⊗ 34 (wys.) x 25 (Ø) mm



### 7 Ścienne mocowanie obrotowe

- Główna obrotowa 180°.
- Całość obraca się o 360°.
- Mocowanie do ściany lub sufitu.

PO106	⊗ 25 (wys.) x 16 (Ø) mm
-------	-------------------------

### 8 Mocowanie obrotowe do linek

- Obrót 180°.
- Mocowanie za pomocą listwy lub śruby.
- Nie może być stosowany z systemem linkowym PO110.

PO107 (Listwa)	⊗ 25 (wys.) x 16 (Ø) mm
PO108 (Śruba)	⊗ 25 (wys.) x 16 (Ø) mm

### 9 Listwa aluminiowa

- Mocowanie do sufitu lub do ściany.
- Listwa w komplecie z zaślepkami.
- Docinane na wymiar.

Listwa 1 m	PR102
Listwa 2 m	PR101

### 10 Regulowany system linkowy

- Dostarczane z mocowaniami do listwy.
- System może być mocowany bezpośrednio do ściany, podłogi lub sufitu (wymagane są dodatkowe elementy).

PO109	⊗ 4000 (szer.) x 1,5 (Ø) mm
-------	-----------------------------



### 11 Zestaw linkowy

- W zestawie śruba do montażu.
- Nie może być stosowany z mocowaniem obrotowym PO107 i PO108.

PO110	⊗ 4000 (wys.) x 1,5 (Ø) mm
-------	----------------------------

### 12 Wkład do śrub

- Stosowany z system linkowym PO109 i dystansami.

Wkład do śrub	PO116
---------------	-------

### 13 Wkład do listwy

- Stosowany z system linkowym PO109 i dystansami.

Wkład do listwy	PO115
-----------------	-------



## Vector Quick Fix



Lekki i cienki profil, z którego wykonujemy ramy na zamówienie, świetnie sprawdzi się w każdym pomieszczeniu. Profile docinane są na dogodną dla klienta długość. Produkowane na zamówienie.

<b>Materiał:</b>	Anodowane aluminium
<b>Szerokość profilu:</b>	20 mm
<b>Kolor profilu:</b>	Srebrny
<b>Montaż:</b>	Zamki dokręcane kluczem imbusowym
<b>Montaż grafiki:</b>	Silikonowe obszycie 3 mm
<b>Grafika:</b>	Jednostronna
<b>Zastosowanie:</b>	Rama ścienna / Zawieszona na specjalnych uchwytach może być też na ścianie działowej

Vector Quick Fix - rama ścienna	EX628	500 x 500 mm 700 x 700 mm 700 x 1000 mm 1000 x 1000 mm 1000 x 1500 mm 1000 x 2000 mm 1500 x 3000 mm
Vector Quick Fix - rama zawieszana na ścianie działowej	EX628	 Na miarę


Nie potrzebne są  
dodatkowe zawieszki, aby  
zamontować ramę do  
ściany!



Grafika tekstylna  
z silikonowym  
obszyciem



Montaż za pomocą  
klucza imbusowego



Uchwyt do ścianek  
działowych LN134  
(opcja dodatkowa)



Ø 1000 mm

Ø 700 mm



Świetna dekoracja



Ø 400 mm

Uchwyt  
w zestawie



## Vector Slim Circular



Efektowna okrągła rama wykonana z profilu 20 mm jest świetnym elementem dekoracyjnym. Wykonywane na zamówienie. Dostępne niestandardowe wymiary.

<b>Materiał:</b>	Aluminium
<b>Szerokość profilu:</b>	20 mm
<b>Kolor profilu:</b>	Srebrny
<b>Montaż:</b>	Zamki dokręcane kluczem imbusowym
<b>Montaż grafiki:</b>	Silikonowe obszycie 3 mm
<b>Grafika:</b>	Jednostronna
<b>Montaż:</b>	Rama ścienna


Ø 400 mm	VWFC-400	Ø 400 (Ø) mm
Ø 700 mm	VWFC-700	Ø 700 (Ø) mm
Ø 1000 mm	VWFC-1000	Ø 1000 (Ø) mm
Na miarę	EX622	Ø na zapytanie



Łatwy montaż



Grafika tekstylna  
z silikonowym  
obszyciem



Uchwyt w zestawie  
20 mm profil

## Vector LED 30mm




Ergonomiczna rama LED na ciekim profilu. Delikatna rama z niezwykłym podświetleniem powierzchniowym podkreśli komunikat.

<b>Materiał:</b>	Aluminium
<b>Szerokość profilu:</b>	30 mm
<b>Kolor profilu:</b>	Srebrny
<b>Montaż:</b>	Zamki dokręcane kluczem imbusowym
<b>Montaż grafiki:</b>	Silikonowe obszycie 3 mm
<b>Grafika:</b>	Jednostronna
<b>Zastosowanie:</b>	Rama ścienna

Vector LED 30 mm	EX205	900 x 800 mm 1500 x 800 mm 2000 x 1000 mm  Inne wymiary na zamówienie
------------------	-------	---



Połączone ze sobą moduły LED



30 mm aluminiowy profil



Zamek ze śrubami



Podświetlony komunikat



Jednolite oświetlenie grafiki

## Vector LED 75mm



Wielkoformatowe ramy LED z oświetleniem krawędziowym, to bardzo dobry sposób na podkreślenie marki.

<b>Materiał:</b>	Aluminium
<b>Szerokość profilu:</b>	75 mm
<b>Kolor profilu:</b>	Srebrny
<b>Montaż:</b>	Zamki dokręcane kluczem imbusowym
<b>Montaż grafiki:</b>	Silikonowe obszycie 3 mm
<b>Grafika:</b>	Jednostronna
<b>Zastosowanie:</b>	Rama ścienna

Vector LED 75 mm	EX632	2000 x 1000 mm 3000 x 1000 mm 3000 x 1500 mm  Inne wymiary na zamówienie
------------------	-------	--

### Akcesoria:

Plaska stopa Retail (sztuka)	FX295	550 (wys.) x 180 (szer.) x 5 (gł.) mm
------------------------------	-------	---------------------------------------



LED 360 mm



Łatwy montaż dzięki ponumerowanym elementom i zamkom



Zabezpieczone wyjście na kabel



Rama ścienna lub wolnostojąca (należy dodać stopy stabilizujące)



# Vector LED 75 mm Wand u.motion u.MOTION™





NEU: dynamiczne Displaywand im Querformat, in einen 75-mm-Vector-Rahmen integriert. Animierte Inhalte erwecken Ihre Grafiken zum Leben – Kommunikation neu definiert! Auch als Aufsteller im Hochformat.

Materiał:	Aluminium
Szerokość profilu:	75 mm
Kolor profilu:	Srebrny
Montaż:	Zamki dokręcane kluczem imbusowym
Montaż grafiki:	Silikonowe obszycie 3 mm
Grafika:	Jednostronna
Zastosowanie:	Wandmontage



Vector LED 75 mm wand u.motion	VLB75-UMOT-10X20	1000 (wys.) x 2000 (B) x 75 (T) mm
--------------------------------	------------------	------------------------------------

Rama 1 x 2 m! 



Kurtyna LED



Zasilacz



USB



Tuba transportowa



Podświetlił wybrane elementy 

## Teva



Stojak na telewizor wyposażony w półkę na kamerę i dodatkowe akcesoria. Dodatkowymi udogodnieniami są kółeczka, regulowana wysokość i organizer na kable.


Materiał:	Stal, plastik (półki)
Wymiary ekranu:	37"-65" (max obciążenie 45 kg)
Półka na akcesoria:	1 (max obciążenie 45 kg)
Półka na kamerę:	1 (max obciążenie 45 kg)
Kółka:	4

Teva	LN250	1030-1530 (wys.) x 850 (szer.) x 730 (gł.) mm
------	-------	---

\* Telewizor oraz akcesoria audio i wideo nie są wliczone w zestaw, nie są także przedmiotem sprzedaży.



Kółeczka z hamulcem

Stojak z podstawką na kamerę i półką na akcesoria 



Wymiar ekranu: 37"- 65"

1030 - 1530 mm

## Digital A-Board



Estetycznie wykonana rama z zaokrąglonymi rogami spełni oczekiwania w najbardziej wymagających miejscach. Kółeczka i rączka ułatwiają przemieszczanie systemu. To rozwiązanie ułatwi przechodniom wejście w interakcję z każdą marką.

<b>Rozmiar ekranu:</b>	43" (16:9)
<b>Rozdzielczość:</b>	1080 x 1920 (HD)
<b>Formaty plików:</b>	Wszystkie formaty obrazów i filmów
<b>System operacyjny:</b>	Android
<b>Złącza:</b>	2 x USB, 1 HDMI, Wifi
<b>Sterowanie:</b>	Za pomocą USB lub CMS

U.digital - czarny*	UDIG-DAB-43-B-01	1500 (wys.) x 605 (B) x 580 (T) mm
U.digital - biały*	UDIG-DAB-43-W-01	1500 (wys.) x 605 (B) x 580 (T) mm

\*Dostępne wkrótce  
Przedmiotem sprzedaży jest urządzenie z oprogramowaniem bez treści.



Kółeczka



Zabezpieczone  
dojście do ustawień

Dostępny  
jesienią  
2020



Mieszaj różne formy -  
przełączaj obrazy filmami



Digital signage -  
elegancko i mobilnie

## Uchwyt iPad



Rama, którą można wmontować w blat, ściankę lub słupek Linear z opcją obracania 360°.


<b>Materiał:</b>	Aluminiowy, stal
<b>Zamykanie:</b>	Śruby zabezpieczające / Klucz imbusowy (w zestawie)
<b>Pozycja:</b>	Pionowa, pozioma lub z opcją obrotu 360°
<b>Wymiary sprzętu:</b>	Wszystkie iPady oprócz modelu Mini i Pro

Czarna rama	IPAD-CHU-W	310 (wys.) x 225 (szer.) x 20 (gł.) mm
Srebrna rama	IPAD-CHU-S	310 (wys.) x 225 (szer.) x 20 (gł.) mm
Biała rama	IPAD-CHU-B	310 (wys.) x 225 (szer.) x 20 (gł.) mm
Czarna rama + uchwyt 360°	IPAD-SH-360W	310 (wys.) x 225 (szer.) x 95 (gł.) mm
Srebrna rama + uchwyt 360°	IPAD-SH-360S	310 (wys.) x 225 (szer.) x 95 (gł.) mm
Biała rama + uchwyt 360°	IPAD-SH-360B	310 (wys.) x 225 (szer.) x 95 (gł.) mm

\* iPady i telewizory nie są wliczone w zestaw, nie są także przedmiotem sprzedaży.



Łagodne rogi



Rama z opcją  
obracania 360°



Uchwyt można  
zamontować do  
blatu, ściany lub  
słupka

## Uniwersalny uchwyt na tablet Formulate



Lekki wolnostojący system z uniwersalnym uchwytem na tablet, który dopasowuje się do różnych sprzętów. Dodatkowo dołączyć można kieszonki na ulotki.

<b>Materiał:</b>	Aluminiowe rury Ø30 mm ze sznurkami bungee, metalowa podstawa, plastikowe łączniki
<b>Zamykanie:</b>	Śruby zabezpieczające / Klucz imbusowy (w zestawie)
<b>Pozycja:</b>	Pionowa lub pozioma
<b>Wymiary sprzętu:</b>	8,6"-13,7" (22,2-35,5 cm) przekątna / 0,9 cm grubość
<b>Grafika:</b>	Dwustronna tekstylna grafika (opcja dodatkowa)
<b>Montaż do podłoża:</b>	Podstawa 5,2 kg (w zestawie)

Rama	FORM-UNI-TAB-01	☺ 1230 (wys.) x 350 (szer.) x 640 (gł.) mm
Czarna kieszonka na ulotki (na jeden uchwyt można zamontować max 2 kieszonki)	FORM-UNI-TAB-LIT-B	☺ 155 (wys.) x 350 (szer.) x 75 (gł.) mm



Rozpórka



Czarna kieszonka na ulotki (opcja dodatkowa)



Wzmocniona torba transportowa



Regulowany uchwyt na tablet



Uchwyty na ulotki (opcja dodatkowa)



Podstawa 5,2 kg dodaje stabilności

## Teleskopowy uchwyt na tablet



Uniwersalny uchwyt na tablet z zabezpieczeniami. Dla lepszej stabilizacji system można przymocować do podłoża za pomocą śrub.

<b>Materiał:</b>	Maszt z anodowanego aluminium, czarna metalowa podstawa
<b>Zamykanie:</b>	Śruby zabezpieczające / Klucz imbusowy (w zestawie)
<b>Pozycja:</b>	Pionowa lub pozioma
<b>Wymiary sprzętu:</b>	Horyzontalny: 27,5 (szer.) x 19,5 (wys.) x 1 (gł.) cm Wertykalny: 13,5 (szer.) x 72,5 (wys.) x 1 (gł.) cm
<b>Montaż do podłoża:</b>	Śruby (w zestawie)

Teleskopowy uchwyt na tablet	IPS-003-B	☺ Pionowo: 795-1225 (wys.) x 440 (szer.) x 335 (gł.) mm Poziomo: 735-1175 (wys.) x 440 (szer.) x 335 (gł.) mm
------------------------------	-----------	--

Tablet można ustawić w pionie lub w poziomie



Regulowana wysokość



Zamek



## Sentry



Ramka OWZ na nóżce to bardzo dobre rozwiązanie, które sprawdzi się w wielu miejscach. Plakat można ustawić poziomo lub pionowo.

<b>Materiał:</b>	25 mm aluminiowy profil, folia ochronna
<b>Kolor:</b>	Anodowane srebrne wykończenia, chromowane narożniki
<b>Montaż:</b>	Wolnostojące
<b>Pozycja:</b>	Pionowa lub pozioma
<b>Grafika:</b>	Odpowiednie dla plakatów do 420 mikronów
<b>Montaż grafiki:</b>	OWZ

Sentry A3	SL103	Ⓞ 1075 (wys.) x 245 (szer.) x 326 (gł.) mm
Sentry A4	SL104	Ⓞ 1005 (wys.) x 245 (szer.) x 326 (gł.) mm



## Rama Trappa



Szybka i prosta wymiana grafiki dzięki ramie OWZ.

<b>Materiał:</b>	25 mm aluminiowy profil, osłona PCV
<b>Kolor:</b>	Anodowane srebrne wykończenia
<b>Przeznaczenie:</b>	Rama ścienna
<b>Pozycja:</b>	Pionowa lub pozioma
<b>Grafika:</b>	Odpowiednie dla plakatów do 420 mikronów
<b>Montaż grafiki:</b>	OWZ

Trappa A4	AT401-C	Ⓞ 328 (wys.) x 241 (szer.) x 13 (gł.) mm
Trappa A3	AT402-C	Ⓞ 451 (wys.) x 328 (szer.) x 13 (gł.) mm
Trappa A2	AT403-C	Ⓞ 625 (wys.) x 451 (szer.) x 13 (gł.) mm
Trappa A1	AT404-C	Ⓞ 872 (wys.) x 625 (szer.) x 13 (gł.) mm
Trappa A0	AT405-C	Ⓞ 1220 (wys.) x 872 (szer.) x 13 (gł.) mm



Ramka OWZ

Elementy do montażu nie wchodzą w skład zestawu

## Basic Leader



Popularny system kolejkowy stosowany w różnych branżach.

<b>Materiał:</b>	Stal, aluminium, plastik
<b>Kolor masztu i podstawy:</b>	Czarny / Srebrny
<b>Kolor taśmy:</b>	Czerwony / Szary / Czarny

Zestaw Basic Leader (Czarny słupek - Taśma Czerwona/ Szara/Czarna)	SP-800B-R/G/B	Ⓞ 910 (wys.) x 2000 (szer.) x 350 (gł.) mm
Zestaw Basic Leader (Srebrny słupek - Taśma Czerwona/ Szara/Czarna)	SP-800S-R/G/B	Ⓞ 910 (wys.) x 2000 (szer.) x 350 (gł.) mm



Taśma wyciągana ze słupka



## Kolumna Spiral



Kolumna, którą rozkłada się w kilka sekund bez użycia narzędzi dzięki obrotowemu systemowi. Dodatkowo w blat można wmontować uchwyt iPad.

<b>Materiał:</b>	Stal, plastik, drewno
<b>Montaż:</b>	System z automatyczną blokadą
<b>Półki:</b>	2 (max obciążenie 4 kg)
<b>Grafika:</b>	Panele pleksi (w zestawie) / 1-2 mm PCV z grafiką (opcja dodatkowa)
<b>Montaż grafiki:</b>	Taśma magnetyczna (w zestawie)
<b>Transport:</b>	Wzmocniona torba na kółkach

Kolumna Spiral	UB710	1070 (wys.) x 580 (Ø) mm
----------------	-------	--------------------------

### Akcesoria:

Uchwyt na iPad	UB710-IPDM-B/S/W	Kolory: Czarny / Srebrny / Biały
----------------	------------------	----------------------------------

\*iPady nie są wliczone w zestaw, nie są także przedmiotem sprzedaży.



Uchwyt na iPad\*  
(opcja dodatkowa)



Kolumna z przykładową grafiką



System składa się do niewielkich rozmiarów

## Wieża Spiral



Wieża to świetny sposób na prezentację produktów. Łatwy montaż zapewnia obrotowy system z automatyczną blokadą. Dodatkową opcją jest umieszczenie indywidualnej grafiki.

<b>Materiał:</b>	Stal, plastik
<b>Montaż:</b>	System z automatyczną blokadą
<b>Półki:</b>	4 (max obciążenie 4 kg)
<b>Oświetlenie:</b>	20 W - 12 V
<b>Grafika:</b>	Panele pleksi (w zestawie) / 1-2 mm PCV z grafiką (opcja dodatkowa)
<b>Montaż grafiki:</b>	Taśma magnetyczna (w zestawie)
<b>Transport:</b>	Wzmocniona torba na kółkach

Wieża Spiral	UB710-002	2070 (wys.) x 560 (Ø) mm
--------------	-----------	--------------------------

Wmontowane górne światło

System obrotowy z automatyczną blokadą



Wzmocniona torba transportowa w zestawie


## Owalny Stół Formulate



Meble to świetny nośnik informacji. Dzięki obrusowi pokrywającemu cały stół, tworzy się spora przestrzeń do wykorzystania.

**Materiał:** Aluminiowe rury Ø30 mm, blat i podstawa z płyty MDF  
**Grafika:** 360°  
**Montaż:** Na wcisk

Owalny Stół	FMLT-TS-06	950 (wys.) x 1600 (szer.) x 520 (gł.) mm
-------------	------------	--



Montaż bez użycia narzędzi

25 kg



Składane  
blat i podstawa

Indywidualna  
grafika (opcja  
dodatkowa)

## Okrągły Stół Formulate



Ten popularny stół bankietowy zapewnia 360° przekaz dzięki dopasowanemu obrusowi. Podstawa została tak skonstruowana, aby zapewnić jak najlepszą stabilizację.

**Materiał:** Aluminiowe rury Ø30 mm, blat z płyty MDF  
**Grafika:** 360°  
**Montaż:** Na wcisk

Okrągły Stół	FMLT-TS-01A	1000 (wys.) x 600 (Ø) mm
--------------	-------------	--------------------------



Ponumerowane  
elementy

25 kg



## Gala



Wytrzymały składany stół, który sprawdzi się na każdej imprezie. Dodatkowo dostępne są dwa rodzaje obrusów - tradycyjny i napinany.

**Materiał:** Polipropylen, metal  
**Grafika:** 360°  
**Montaż:** Blokada

Stół Gala	FT-6	Otwarty: 745 (wys.) x 1835 (szer.) x 750 (gł.) mm Złożony: 80 (wys.) x 885 (szer.) x 750 (gł.) mm
-----------	------	--



30kg

Składany w pół dla łatwego  
transportu

Dwa rodzaje obrusów



Rączka ułatwiająca  
transport



Blokada







Wynieś swój komunikat jak najwyżej



## Podwieszenie Formulate Okrąg



Podwieszenia Formulate zostały zaprojektowane z myślą o łatwym montażu. Grafikę tekstylną zmienia się szybko, co zapewnia regularne odświeżanie komunikatu. Podwieszony okrąg zapewni widoczność z każdego miejsca.

<b>Materiał:</b>	Aluminiowe rury
<b>Średnica rur:</b>	30 mm
<b>Montaż:</b>	Samozatraskujące klipsy
<b>Kształt:</b>	Okrąg
<b>Montaż grafiki:</b>	Zakładana na system, napinana za pomocą zamka błyskawicznego
<b>Grafika:</b>	Jednostronna lub dwustronna
<b>Przeznaczenie:</b>	Do podwieszenia / Oczka wmontowane w system (linki nie stanowią części zestawu)

Podwieszenie Formulate 800	FMHS-RIN-01	⊗ 800 (wys.) x 1500 (szer.) x 1500 (gł.) mm
Podwieszenie Formulate 1000	FMHS-RIN-02	⊗ 600 (wys.) x 3000 (szer.) x 3000 (gł.) mm
Podwieszenie Formulate 1500	FMHS-RIN-03	⊗ 900 (wys.) x 4500 (szer.) x 4500 (gł.) mm

## Podwieszenie Formulate Kwadrat



Podwieszenia Formulate zostały zaprojektowane z myślą o łatwym montażu. Grafikę tekstylną zmienia się szybko, co zapewnia regularne odświeżanie komunikatu. Podwieszony kwadrat można wykorzystać jako kierunkowskaz.

<b>Materiał:</b>	Aluminiowe rury
<b>Średnica rur:</b>	30 mm
<b>Montaż:</b>	Samozatraskujące klipsy
<b>Kształt:</b>	Kwadrat
<b>Montaż grafiki:</b>	Zakładana na system, napinana za pomocą zamka błyskawicznego
<b>Grafika:</b>	Jednostronna lub dwustronna
<b>Przeznaczenie:</b>	Do podwieszenia / Oczka wmontowane w system (linki nie stanowią części zestawu)

Podwieszenie Formulate 800	FMHS-SQU-01	⊗ 1100 (wys.) x 2400 (szer.) x 2400 (gł.) mm
Podwieszenie Formulate 1000	FMHS-SQU-02	⊗ 1200 (wys.) x 3000 (szer.) x 3000 (gł.) mm
Formulate 1500	FMHS-SQU-03	⊗ 1200 (wys.) x 4900 (szer.) x 4900 (gł.) mm

## Podwieszenie Vector LED 125 mm



Podwieszenie wykonane z ramy LED z dwustronną grafiką na pewno przyciągnie uwagę. Produkowane na zamówienie.

<b>Materiał:</b>	Aluminiowy profil 125 mm
<b>Montaż:</b>	Zamki dokręcane kluczem imbusowym
<b>Rozmiar:</b>	Standardowy lub na zamówienie
<b>Mocowanie:</b>	Oczka wmontowane w system (linki nie stanowią części zestawu)
<b>Grafika:</b>	Jednostronna lub dwustronna
<b>Przeznaczenie:</b>	Do podwieszenia / Oczka wmontowane w system (linki nie stanowią części zestawu)

Podwieszenie Vector 125 mm LED - 250	VLBH125-PAN-250	⊗ 1000 (wys.) x 2500 (szer.) x 125 (gł.) mm
Podwieszenie Vector 125 mm LED - 350	VLBH125-PAN-350	⊗ 1000 (wys.) x 3500 (szer.) x 125 (gł.) mm
Podwieszenie Vector 125 mm LED - 500	VLBH125-PAN-500	⊗ 1250 (wys.) x 5000 (szer.) x 125 (gł.) mm



Wybierz spośród 3 gotowych rozmiarów lub zamów indywidualny projekt


## Pufa




Parasole to idealne połączenie marketingu z funkcjonalnością. Maszt teleskopowy zapewnia wygodny transport i umożliwia dostosowanie wysokości. Parasol posiada automatyczną blokadę.

<b>Materiał:</b>	Proszkowana stal
<b>Grafika:</b>	Jednostronna
<b>Otwieranie:</b>	Za pomocą śruby
<b>Prędkość wiatru:</b>	Do 29 km/h z cementową podstawą

Kwadratowy Parasol Sunrise z 20 kg podstawą	UU-SB	📏 2040-2740 (wys.) x 2000 (szer.) x 2000 (gł.) mm
--	-------	---



Stwórz  
mega puzzle!



## Lady

Przenośne, uniwersalne, wytrzymałe. Szeroka oferta pozwoli na dobór odpowiedniej wielkości i dogodnego kształtu. Świetnie sprawdzą się na stoisku, ale też jako wolnostojące systemy do prezentacji produktu.







Na każdy budżet i na każdą okazję.

W ofercie dostępne są lady, które sprawdzą się jako biurko, punkt informacyjny czy degustacyjny. Wytrzymały blat pozwoli na swobodną prezentację katalogów, lub np. wypełnienie ankiety.

Przemyślana i prosta konstrukcja umożliwia szybki montaż bez użycia narzędzi. Dostępne są także lady na indywidualne zamówienie, które sprostają wymaganiom najbardziej wymagającego klienta.


## Jak wybrać odpowiednią ladę:

1. Jak często lada będzie używana?
2. Czy lada będzie często transportowana?
3. Czy konieczne jest miejsce do przechowywania katalogów, sprzętu itp.?
4. W jakiej sytuacji lada będzie wykorzystywana (degustacja, targi, prelekcja)?

## Gotowe i produkowane na zamówienie systemy



Gotowe systemy z półki



Vector



Physique



Linear



Formulate

## Systemy na zamówienie



Dowolna wysokość i szerokość



Kilka kolorów blatów do wyboru



Grafika



Zamek



Organizer do kabli



Uchwyt na iPad\*

## Lada Pop-up



Poręczna magnetyczna lada pop-up stworzy miejsce do witania gości oraz przestrzeń do przechowywania najpotrzebniejszych rzeczy takich jak gadżety czy wizytówki. Ladę transportuje się w walizie na kółkach.

<b>Materiał:</b>	Aluminium, plastik, płyta MDF
<b>Montaż:</b>	Połączenia magnetyczne
<b>Składana w całości:</b>	Tak
<b>Błat:</b>	Składany - Kolor bukowy
<b>Montaż grafiki:</b>	Magnetyczne zawieszki i listwy (przystosowane do panelu 440 mikronów - biały panel dostępny dodatkowo), taśma magnetyczna (w zestawie)
<b>Półki:</b>	4
<b>Transport:</b>	Waliza na kółkach

2x1	PUC21C-C	📏 985 (wys.) x 865 (szer.) x 400 (gł.) mm
2x2	PUC22C-C	📏 985 (wys.) x 1290 (szer.) x 465 (gł.) mm



Połączenia magnetyczne



Waliza transportowa na kółkach



Łatwy i szybki montaż



## Lada Hop-up



Montaż konstrukcji oraz nałożenie grafiki są niezwykle łatwe i zajmują tylko chwilę. Lada hop-up przeznaczona jest do grafiki tekstylnej, z którą można ją złożyć. Świetnie sprawdzi się jako recepcja.

<b>Materiał:</b>	Aluminium, plastik, blat z płyty MDF, półki z poliwęglanu
<b>Montaż:</b>	Plastikowe klipsy
<b>Składana w całości:</b>	Tak
<b>Błat:</b>	Bukowy
<b>Montaż grafiki:</b>	Rzep
<b>Półki:</b>	1
<b>Transport:</b>	Torba transportowa

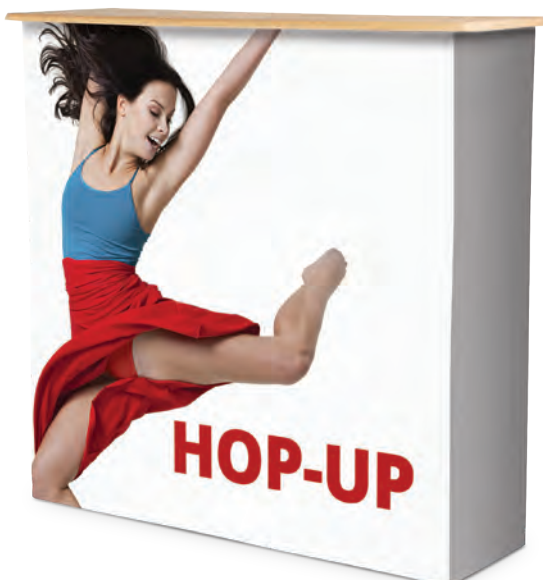
Hop-up	HU301-001-C	📏 1020 (wys.) x 1060 (szer.) x 360 (gł.) mm
--------	-------------	---



Plastikowe klipsy



Torba transportowa



Ladę można złożyć z grafiką



Półka w zestawie

## Lada SEG



Składana lada z grafiką tekstylną obszytą silikonem, która idealnie układa się na systemie.

<b>Materiał:</b>	Aluminium, plastik, blat i podstawa z płyty MDF
<b>Montaż:</b>	Połączenia magnetyczne
<b>Składana w całości:</b>	Tak
<b>Blat:</b>	Bukowy
<b>Montaż grafiki:</b>	Silikonowe obszycie (SEG)
<b>Półki:</b>	2
<b>Transport:</b>	Torba transportowa

Lada SEG	PUC21C-SEG	990 (wys.) x 840 (szer.) x 365 (gł.) mm
----------	------------	---



Silikonowe obszycie grafiki umieszcza się w blacie i podstawie



Torba transportowa



Wygodne korzystanie z półek możliwe jest dzięki otwartemu tyłowi



## Lada Embrace + LED



Lada z aluminiową ramą z wewnętrznym podświetleniem LED. Grafikę tekstylną montuje się za pomocą silikonowego obszycia.

<b>Materiał:</b>	Aluminium, plastik, blat z płyty MDF
<b>Montaż:</b>	Plastikowe klipsy
<b>Składana w całości:</b>	Tak
<b>Blat:</b>	Bukowy
<b>Montaż grafiki:</b>	Silikonowe obszycie (SEG)
<b>Akcesoria:</b>	Wewnętrzne oświetlenie
<b>Transport:</b>	Torba transportowa

Lada Embrace + LED	EMB-PL-CNTR-LED-01	1022 (wys.) x 1000 (szer.) x 375 (gł.) mm
--------------------	--------------------	---



Grafika montowana do ramy za pomocą silikonowego obszycia



Wewnętrzne oświetlenie



360°



## Lada Modulate™



PATENT

MODULATE™




Dzięki magnetycznym połączeniom w łatwy sposób można powiększyć recepcję lub zmienić jej ułożenie, dodając kolejne lada.

<b>Materiał:</b>	Aluminiowe rury Ø 30 mm, blat i półka z płyty MDF
<b>Montaż:</b>	Samozatraskujące klipsy
<b>Składana w całości:</b>	Nie
<b>Blat:</b>	Czarny (w zestawie) / Biały (opcja dodatkowa)
<b>Montaż grafiki:</b>	Zamek błyskawiczny
<b>Półki:</b>	1 - opcja dodatkowa
<b>Transport:</b>	Wzmocniona torba transportowa z wewnętrzną przegrodą

Lada magnetyczna	FORM-MOD-CNTR-01	1015 (wys.) x 800 (szer.) x 600 (gł.) mm
Półka	FORM-MOD-CNTR-02	9 (wys.) x 770 (szer.) x 571 (gł.) mm



Lady połączone dzięki wewnętrznym magnesom



Czarny blat w zestawie



Wewnętrzna półka (opcja dodatkowa)

Grafika może zakrywać blat lub być pod nim

Dostępna także w wersji bez magnesów



Od pojedynczej lada...

... do długiej recepcji bez użycia narzędzi!

Lady

## Owalna Lada Formulate



Owalna lada Formulate z czarnym blatem. Grafikę tekstylną montuje się za pomocą silikonowego obszycia.

<b>Materiał:</b>	Aluminiowe rury Ø 32 mm, blat i półka z płyty MDF
<b>Montaż:</b>	Samozatraskujące klipsy
<b>Składana w całości:</b>	Nie
<b>Blat:</b>	Czarny
<b>Montaż grafiki:</b>	Silikonowe obszycie (SEG) i zamek błyskawiczny
<b>Transport:</b>	Wzmocniona torba transportowa

Lada owalna	FMC-OVA-01	1015 (wys.) x 595 (szer.) x 395 (gł.) mm
-------------	------------	--



## Recepcja Vector LED



Proste i efektowne rozwiązanie, aby nadać ladzie odrobiny blasku. Grafika podświetlona z obu stron.

<b>Materiał:</b>	Profil aluminiowy 150 mm, blat z MDF
<b>Montaż:</b>	Zamki dokręcane kluczem imbusowym
<b>Składana w całości:</b>	Nie
<b>Blat:</b>	Bukowy / czarny / biały / srebrny
<b>Montaż grafiki:</b>	Silikonowe obszycie 3 mm
<b>Oświetlenie:</b>	LED
<b>Półki:</b>	Nie
<b>Transport:</b>	Torba transportowa - opcja dodatkowa

Recepcja Vector LED	VSRD150-120	1030 (wys.) x 1250 (szer.) x 540 (gł) mm
---------------------	-------------	--

### Akcesoria:

Torba na ladę	ABVSS-04
Torba na blat	AB916



Łatwy montaż



Grafika montowana za pomocą silikonowego obszycia



Obrotowe stopy



Obrotowe stopy

Blat dostępny w 4 kolorach

## Lada Vector LED 125 mm Prosta



Prosta lada z oświetleniem LED z zaokrąglonymi krawędziami, które pozwalają na założenie grafiki w jednym kawałku.

<b>Materiał:</b>	Profil aluminiowy 125 mm, blat z MDF
<b>Montaż:</b>	Zamki dokręcane kluczem imbusowym
<b>Składana w całości:</b>	Nie
<b>Blat:</b>	Bukowy / czarny / biały / srebrny
<b>Montaż grafiki:</b>	Silikonowe obszycie 3 mm
<b>Oświetlenie:</b>	LED
<b>Półki:</b>	Dostępne dodatkowo
<b>Transport:</b>	Torba transportowa - opcja dodatkowa

Comptoir Vector droit LED 125 mm	VSCB125-100	1015 (h) x 1040 (l) x 540 (p) mm
----------------------------------	-------------	----------------------------------

### Accessoires :


Kit étagère	VSCS125-100	515 (h) x 732 (l) x 365 (p) mm
Sac pour comptoir	ABVSS-03	
Sac pour tablette	AB914	



Montaż za pomocą zamków



Paski LED



Półka



Grafika w jednym kawałku



Grafika w jednym kawałku

## Lada Vector Prosta



Wytrzymała lada zbudowana z wykorzystywanych do budowy stoisk aluminiowych profili Vector. Grafika zakrywa w całości przód i boki konstrukcji. Produkowana na zamówienie. Dostępna w innych wymiarach.

<b>Materiał:</b>	Aluminium, blat i półka z płyty MDF
<b>Montaż:</b>	Zamki dokręcane kluczem imbusowym
<b>Składana w całości:</b>	Nie
<b>Blat:</b>	Bukowy / czarny / srebrny / biały
<b>Montaż grafiki:</b>	Silikonowe obszycie (SEG)
<b>Półki:</b>	1
<b>Transport:</b>	Dwie torby transportowe - opcja dodatkowa

Lada Vector Prosta 1000 mm	VSCB	1015 (wys.) x 1040 (szer.) x 545 (gł.) mm
Lada Vector Prosta 1000 mm z drzwiczkami z tyłu	VSCB-D	1015 (wys.) x 1040 (szer.) x 545 (gł.) mm drzwiczki: 975 (wys.) x 535 (szer.) mm
Lada Vector Prosta 2000 mm	VSCB-2	1015 (wys.) x 2040 (szer.) x 545 (gł.) mm

### Akcesoria:

Torba na ladę	AB120AM
Torba na półkę i blat	AB914



Grafika montowana za pomocą silikonowego obszycia



Torba transportowa (opcja dodatkowa)

Możliwe jest wyprodukowanie lada o innych wymiarach



Blat dostępny w 4 kolorach



## Lada Vector Łukowa



Wytrzymała i łagodnie wykończona lada wykonana z wykorzystywanych do budowy stoisk aluminiowych profili Vector. Grafika zakrywa w całości przód i boki konstrukcji. Produkowana na zamówienie. Dostępna w innych wymiarach.

<b>Materiał:</b>	Aluminium, blat i półka z płyty MDF
<b>Montaż:</b>	Zamki dokręcane kluczem imbusowym
<b>Składana w całości:</b>	Nie
<b>Blat:</b>	Bukowy / czarny / srebrny / biały
<b>Montaż grafiki:</b>	Silikonowe obszycie (SEG)
<b>Półki:</b>	1
<b>Transport:</b>	Dwie torby transportowe - opcja dodatkowa

Lada Vector Łukowa	VCCB	1015 (wys.) x 1340 (szer.) x 540 (gł.) mm
--------------------	------	---

### Akcesoria:

Torba na blat i półkę	AB916
Torba na ladę	AB120AC-KIT



Zaokrąglone rogi



Torba transportowa (opcja dodatkowa)



Łagodnie wygięta lada

Produkowana na zamówienie





## Lada Linear Prosta



Solidna lada wykonana z profili Linear, którą w łatwy sposób można złożyć i wygodnie transportować. Rekomendowane podłoże dla grafiki to PCV 3-5 mm grubości (panele PCV nie są częścią zestawu). Lada produkowana na zamówienie.

<b>Materiał:</b>	Anodowane aluminium, blat i półka z płyty MDF
<b>Montaż:</b>	Samozatraskujące zamki, bez użycia narzędzi
<b>Składana w całości:</b>	Nie
<b>Blat:</b>	Bukowy / czarny / srebrny / biały
<b>Montaż grafiki:</b>	Magnetyczna (dla grafiki o grubości 1 mm - opcja dodatkowa) Wsuwana w profil (dla grafiki o grubości 3-5 mm - opcja dodatkowa)
<b>Półki:</b>	1 - opcja dodatkowa
<b>Transport:</b>	Torby transportowe - opcja dodatkowa

1000 mm (szer.)	LK029-001	1010 (wys.) x 1000 (szer.) x 500 (gł.) mm
2000 mm (szer.)	LK029-002	1010 (wys.) x 2000 (szer.) x 500 (gł.) mm

### Akcesoria:

Torba transportowa dla wersji 1000 mm	AB112A
Torba transportowa dla wersji 2000 mm	AB222
Półka wewnętrzna	PK8-S1S

Blat dostępny w 4 kolorach



## Lada Linear Łukowa



Łukowa lada, która może być wygięta pod kątem 30° lub 45°, wykonana z profili Linear. Dostępna w wersji Pro z akrylową nadstawką lub w wersji Standard. Rekomendowane podłoże dla grafiki to PCV 3-5 mm grubości (panele PCV nie są częścią zestawu). Lada produkowana na zamówienie.

<b>Materiał:</b>	Anodowane aluminium, blat i półka z płyty MDF
<b>Montaż:</b>	Samozatraskujące zamki, bez użycia narzędzi
<b>Składana w całości:</b>	Nie
<b>Blat:</b>	Bukowy / czarny / srebrny / biały
<b>Montaż grafiki:</b>	Magnetyczna (dla grafiki o grubości 1 mm - opcja dodatkowa) Wsuwana w profil (dla grafiki o grubości 3-5 mm - opcja dodatkowa)
<b>Półki:</b>	1 - opcja dodatkowa
<b>Transport:</b>	Torby transportowe - opcja dodatkowa

Standard 30°	LK028-001	1010 (wys.) x 1025 (szer.) x 546 (gł.) mm
Standard 45°	LK028-003	1010 (wys.) x 1515 (szer.) x 607 (gł.) mm
Pro 30°	LK028-002	1010 (wys.) x 1025 (szer.) x 546 (gł.) mm
Pro 45°	LK028-004	1010 (wys.) x 1515 (szer.) x 607 (gł.) mm

### Akcesoria:

Torba transportowa do wersji 30°	AB112A
Torba transportowa do wersji 45°	AB221
Półka wewnętrzna	PK8-S1S

Wersja Pro z akrylową nadstawką



Wersja Standard

## Lada Gear Edge



Wykonana z aluminium lada, do której grafikę drukuje się na panelach PCV, które w łatwy sposób można wymienić.

<b>Materiał:</b>	Anodowane aluminium, blat i półka z płyty MDF
<b>Montaż:</b>	Składana (wersja standard) / za pomocą klucza imbusowego, jeżeli wymieniamy grafikę
<b>Składana w całości:</b>	Tak
<b>Blat:</b>	Bukowy / czarny / srebrny / biały
<b>Montaż grafiki:</b>	Wsuwana w profil (dla grafiki o grubości 3-5 mm - opcja dodatkowa)
<b>Półki:</b>	1 (tylko w wersji prostej)

Lada prosta	GECS-FO	920 (wys.) x 830 (szer.) x 450 (gł.) mm
Lada łukowa	GECC-FO	920 (wys.) x 830 (szer.) x 525 (gł.) mm

## Lada Gear Edge z witryną



Składana lada z akrylową witryną, która ułatwi prezentowanie produktu.

<b>Materiał:</b>	Anodowane aluminium, blat z płyty MDF, akrylowa witryna
<b>Montaż:</b>	Składana (wersja standard) / za pomocą klucza imbusowego, jeżeli wymieniamy grafikę
<b>Składana w całości:</b>	Tak
<b>Blat:</b>	Transparentny
<b>Montaż grafiki:</b>	Wsuwana w profil (dla grafiki o grubości 3-5 mm - opcja dodatkowa)
<b>Półki:</b>	1

Gear Edge z witryną	GECD-FO	920 (wys.) x 775 (szer.) x 405 (gł.) mm
---------------------	---------	---

Blat dostępny w 4 kolorach

Szybka zmiana grafiki, to szybka zmiana komunikatu



Idealna do prezentacji produktu




Wersja łukowa



Półka (dostępna tylko w wersji prostej)



Drzwiczki



Składana w całości dla wygodnego transportu


## Lada Basic Okrągła



Łatwy w montażu i ekonomiczny system świetnie sprawdzi się na targach. Błat można zamienić z podstawą, które są oparciem dla szarego wrapa.

<b>Materiał:</b>	Błat i podstawa z płyty MDF, wrap z tworzywa sztucznego
<b>Montaż:</b>	Na wcisk - Bez użycia narzędzi
<b>Składana w całości:</b>	Nie
<b>Błat:</b>	Czarny
<b>Montaż grafiki:</b>	Rzep
<b>Półki:</b>	Nie
<b>Transport:</b>	2 Torby transportowe (w zestawie)

Błat i podstawa w torbie	PK923-TB	926 (wys.) x 450 (Ø) mm
Wrap w torbie	PK923-W	



Bukowy blat



Błat można zamieniać z podstawą



Torby transportowe



Ekonomiczne rozwiązanie

Błat może być podstawą, a podstawa blatem



Dostępne dwa kolory blatów i podstaw

## Lada Basic Łukowa




Funkcjonalna łukowa lada z półką. Łatwy montaż sprawia, że ladę można szybko przetransportować. Błat można zamienić z podstawą, które są oparciem dla szarego wrapa.

<b>Materiał:</b>	Błat i podstawa z płyty MDF, wrap z tworzywa sztucznego
<b>Montaż:</b>	Na wcisk - Bez użycia narzędzi
<b>Składana w całości:</b>	Nie
<b>Błat:</b>	Czarny
<b>Montaż grafiki:</b>	Rzep
<b>Półki:</b>	1 (opcja)
<b>Transport:</b>	2 torby transportowe (w zestawie)

Błat i podstawa w torbie	PK922-B-TB	925 (wys.) x 910 (szer.) x 480 (gł.) mm
Wrap w torbie	PK922-W	925 (wys.) x 910 (szer.) x 480 (gł.) mm

### Akcesoria:

Półka	PK922-SHELF	10 (wys.) x 853 (szer.) x 398 (gł.) mm
-------	-------------	--




Duży blat w kolorze czarnym



Dobrze sprawdzi się jako recepcja

Otwarty tył





# Lady Physique



Lady Physique produkowane są na zamówienie w Wielkiej Brytanii i dostępne są w wersji z panelem z tkaniną lub z indywidualną grafiką. Lady mogą być także modyfikowane.

<b>Materiał:</b>	MDF / Aluminium
<b>Montaż:</b>	Bez użycia narzędzi
<b>Składana w całości:</b>	Nie
<b>Blat:</b>	Bukowy / czarny / srebrny / biały
<b>Montaż grafiki:</b>	MDF Freestyle - panel z tkaniną / Physique Pole Graphic - indywidualna grafika
<b>Półki:</b>	Zobacz opis produktu
<b>Transport:</b>	Zobacz opis produktu



Uchwyt na iPad (opcja dodatkowa)



## 1 Wybierz lady

W ofercie Physique znajduje się sześć lady: Luna, Eclipse, Curved Workstation, Mercury, Comet oraz Double D.

## 2 Wybierz rodzaj montażu

### MDF Freestyle

Wrap MDF wykończony tkaniną (patrz punkt 3).

Maksymalne obciążenie 75 kg.

Grafika montowana na rzep bezpośrednio do tkaniny.

Opcja dostępna dla wszystkich lady.



### Pole Graphic

Lekka konstrukcja montowana za pomocą masztów z system samozatraskującym. Grafika montowana jest bezpośrednio do systemu.



## 3 Wybierz kolor tkaniny

Dostępne są dwa rodzaje materiałów: Filc Standard oraz Filc Luxury. Wzornik materiałów dostępny na zamówienie.

## 4 Wybierz kolor blatu i podstawy

Blaty i podstawy dostępne są w czterech kolorach: bukowym, czarnym, srebrnym i białym.



## 5 Wybierz kolor dodatkowego uchwytu na iPad

Uchwyt można zamontować w każdej lady. Uchwyt pasuje do iPad 2, 3, 4 oraz Air\* i dostępny jest w trzech kolorach: czarnym, srebrnym i białym.



Dodaj uchwyt na iPad!



## Tornado



Lekka i wodoodporna lada świetnie sprawdzi się w czasie zewnętrznych promocji. Fryz dostępny dodatkowo.

<b>Materiał:</b>	HDPE, PCV
<b>Montaż:</b>	Na wcisk - Bez użycia narzędzi
<b>Składana w całości:</b>	Nie
<b>Biały:</b>	Biały
<b>Montaż grafiki:</b>	Wsuwana w system
<b>Półki:</b>	Nie
<b>Transport:</b>	Torby transportowe

Lada Tornado	PK410	☏ 1040 (wys.) x 850 (szer.) x 500 (gł.) mm
--------------	-------	--

### Akcesoria:

Fryz z masztami	PK411	☏ 250 (wys.) x 600 (szer.) x 20 (gł.) mm
Torba na blat i podstawę	AB187	☏ Na zapytanie
Torba na grafikę	AB187A	☏ Na zapytanie

Fryz idealnie uzupełnia system



25l



Podstawę można napętnić wodą lub piaskiem



Torba na blat i podstawę (opcja dodatkowa)



Torba na grafikę (opcja dodatkowa)



Otwarty tył

## Counta



Wykonana z PCV lada promocyjna z fryzem do użytku wewnętrznego. Grafika może być naklejona na panel lub wydrukowana bezpośrednio na nim.

<b>Materiał:</b>	PCV
<b>Montaż:</b>	Na wcisk - Bez użycia narzędzi
<b>Składana w całości:</b>	Tak
<b>Biały:</b>	Biały
<b>Montaż grafiki:</b>	Wsuwana w system
<b>Półki:</b>	1
<b>Transport:</b>	1 Torba transportowa (w zestawie)

Counta	PC607	☏ 2195 (wys.) x 805 (szer.) x 450 (gł.) mm - Lada z fryzem
		☏ 280 (wys.) x 680 (szer.) x 20 (gł.) mm - Fryz



Lada promocyjna



Otwarty tył umożliwia przechowywanie materiałów promocyjnych

Torba transportowa w zestawie





# Ścianki wystawiennicze

Ścianki to szybki sposób na stworzenie efektownego tła bądź stoiska. Ich przemyślana konstrukcja pozwala zaoszczędzić czas montażu i miejsce potrzebne podczas transportu.

Rozłożenie trwa zaledwie kilka minut, a grafikę montuje się za pomocą rzepów, listew magnetycznych, silikonowego obszycia lub zakłada bezpośrednio na stelaż i dopasowuje zamkiem błyskawicznym. Dostępne są w wielu kształtach.

Produkowane są także ścianki na indywidualne zamówienie.







## Dobrze dobrana grafika to połowa sukcesu.


Szeroka oferta rozmiarów pozwala na znalezienie systemu na każdą okazję.

Ścianki to nie tylko świetne rozwiązanie targowe, ale także świetny przekaz informacji w punktach sprzedaży lub tło do zdjęć.

### Wybierając ściankę określ:

1. Jaką powierzchnią dysponujesz?
2. Jakiego potrzebujesz kształtu?
3. Na jakim materiale będzie wydrukowana grafika?
4. Jak często będzie wymieniana grafika?
5. Czy ścianka będzie modyfikowana?
6. Jak często ścianka ma być przenoszona?
7. Czy potrzebne będzie oświetlenie?
8. W jaki sposób ścianka będzie transportowana?

## Nasza oferta ścianek wstawienniczych



### Impact / Quick+

Ścianki Pop-up to szybki montaż i łatwy transport. Grafika na panelach PCV montowana za pomocą taśmy magnetycznej.



### Embrace

System typu SEG pop-up. Grafikę montuje się wciskając silikonowe obszycie w szczelinę w lekkiej ramie. Pozwala to uzyskać bardzo ostry obraz, zachowując lekkość. Dostępna także wersja z podświetleniem.



### Hop-Up

Ścianki Hop-up pozwalają w szybki sposób stworzyć kreatywne tła, stoisko, czy reklamę. Stworzone pod grafikę tekstylną mocowaną za pomocą rzepów.



### Xclaim

Lekki, składany system. Ramiona blokowane są magnetycznie, a grafika tekstylna montowana na wcisk. Wytrzymały i wygodny w transporcie.



### Modulate™

Lekki, składany system. Ramiona blokowane są magnetycznie, a grafika tekstylna montowana na wcisk. Wytrzymały i wygodny w transporcie.



### Formulate

Zbudowane z mocnych i lekkich rurek aluminiowych, które umożliwiają budowę niemal dowolnego kształtu. Poza standardową ofertą możliwe jest zamówienie ścianki Formulate na wymiar. Ścianka zaprojektowana z myślą o grafice tekstylnej, którą w łatwy sposób naciąga się na system.



### Pegasus

System posiada teleskopowe maszty, które pozwalają dostosować wysokość i szerokość ścianki do potrzeb. Grafika może być wydrukowana na materiale banerowym lub tekstylnym.

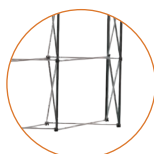
## Pop-up Impact Prosty i Łukowy



Ekonomiczne, niezwykle proste w montażu i wygodne w transporcie rozwiązanie. Ścianka w zestawie z kufrem bardzo dobrze sprawdzi się jako przenośna wysepka. Ścianka dostępna osobno i w zestawie.

<b>Materiał:</b>	Aluminiowa rama; połączenia plastikowe z magnesem
<b>Montaż:</b>	Połączenia magnetyczne
<b>Kształt:</b>	Prosty i Łukowy
<b>Montaż grafiki:</b>	Listwy magnetyczne i plastikowe zawiesia
<b>Grafika:</b>	Jednostronna
<b>Zastosowanie:</b>	Ścianka wolnostojąca

Ścianka Łukowa 3x1	IMP-3X1C	⊗ 2225 (wys.) x 1240 (szer.) x 306 (gł.) mm
Ścianka Łukowa 3x2	IMP-3X2C	⊗ 2225 (wys.) x 1930 (szer.) x 485 (gł.) mm
Ścianka Łukowa 3x3	IMP-3X3C	⊗ 2225 (wys.) x 2540 (szer.) x 685 (gł.) mm
Ścianka Łukowa 3x4	IMP-3X4C	⊗ 2225 (wys.) x 3070 (szer.) x 960 (gł.) mm
Ścianka Łukowa 3x5	IMP-3X5C	⊗ 2225 (wys.) x 3430 (szer.) x 1225 (gł.) mm
Ścianka Prosta 3x1	IMP-3X1S	⊗ 2225 (wys.) x 1240 (szer.) x 306 (gł.) mm
Ścianka Prosta 3x2	IMP-3X2S	⊗ 2225 (wys.) x 1970 (szer.) x 306 (gł.) mm
Ścianka Prosta 3x3	IMP-3X3S	⊗ 2225 (wys.) x 2700 (szer.) x 306 (gł.) mm
Ścianka Prosta 3x4	IMP-3X4S	⊗ 2225 (wys.) x 3435 (szer.) x 306 (gł.) mm
Ścianka Prosta 3x5	IMP-3X5S	⊗ 2225 (wys.) x 4160 (szer.) x 306 (gł.) mm



Aluminiowa rama



Połączenia magnetyczne



Grafika mocowana za pomocą listew magnetycznych i zawiesi



Listwy magnetyczne



### Zestaw Full

#### Ścianka bez zestawu



Nylonowa torba transportowa



Aluminiowa rama prosta lub łukowa



Torba na listwy magnetyczne



Taśma magnetyczna



Waliza transportowa Zenith



Składany blat do walizy



Dwie lampki LED PS950-1000

### Zestaw Basic

## Quick+ Prosty i Łukowy



Wysokiej klasy magnetyczna ścianka pop-up z silnym mocowaniem grafiki.  
Na zamówienie dostępne niestandardowe rozmiary.

<b>Materiał:</b>	Aluminiowa rama; połączenia plastikowe z magnesem
<b>Montaż:</b>	Połączenia magnetyczne
<b>Kształt:</b>	Prosty i łukowy
<b>Montaż grafiki:</b>	Listwy i zawieszki magnetyczne
<b>Grafika:</b>	Jednostronna
<b>Zastosowanie:</b>	Ścianka wolnostojąca

Ścianka Łukowa 3x1	WH221-C-CA	2225 (wys.) x 1240 (szer.) x 306 (gł.) mm
Ścianka Łukowa 3x2	WH222-C-CA	2225 (wys.) x 1930 (szer.) x 485 (gł.) mm
Ścianka Łukowa 3x3	WH223-C-CA	2225 (wys.) x 2540 (szer.) x 685 (gł.) mm
Ścianka Łukowa 3x4	WH224-C-CA	2225 (wys.) x 3070 (szer.) x 960 (gł.) mm
Ścianka Łukowa 3x5	WH225-C-CA	2225 (wys.) x 3430 (szer.) x 1225 (gł.) mm
Ścianka Prosta 3x1	WH221-S-CA	2225 (wys.) x 1240 (szer.) x 306 (gł.) mm
Ścianka Prosta 3x2	WH222-S-CA	2225 (wys.) x 1970 (szer.) x 306 (gł.) mm
Ścianka Prosta 3x3	WH223-S-CA	2225 (wys.) x 2700 (szer.) x 306 (gł.) mm
Ścianka Prosta 3x4	WH224-S-CA	2225 (wys.) x 3435 (szer.) x 306 (gł.) mm
Ścianka Prosta 3x5	WH225-S-CA	2225 (wys.) x 4160 (szer.) x 306 (gł.) mm

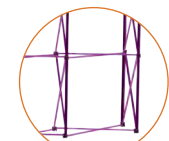
Możliwe jest zamówienie niestandardowego rozmiaru



Dostępne w wersji prostej i łukowej



Rama posiada regulowane nóżki



Aluminiowa rama w kolorze fioletowym



Magnetyczne połączenia



Grafikę montuje się za pomocą magnetycznych zawieszki



Listwy magnetyczne z zakończeniem prostokątnym łączą się ze sobą, tworząc większą powierzchnię do przyklepienia grafiki



Lampki montuje się bezpośrednio do systemu

### Zestaw Full

#### Ścianka bez zestawu



Wzmocniona torba transportowa z miejscem na listwy magnetyczne



Rama prosta lub łukowa



Listwy magnetyczne



Taśma magnetyczna



Waliza transportowa Zenith



Składany blat do walizy



Dwie lampki LED PS950-1000



# Quick+ Tower



Wieża pop-up pozwala przedstawić komunikat 360° wysokości nawet 3 m. System można podświetlić (opcja dodatkowa).

<b>Materiał:</b>	Połączenia plastikowe z magnesem
<b>Montaż:</b>	Połączenia magnetyczne
<b>Kształt:</b>	Okrągły
<b>Montaż grafiki:</b>	Listwy i zawieszki magnetyczne
<b>Grafika:</b>	360°
<b>Zastosowanie:</b>	Ścianka wolnostojąca

3 moduły (wys.)	WH231A-C	2255 (wys.) x 640 (Ø) mm
4 moduły (wys.)	WH232A-C	2985 (wys.) x 640 (Ø) mm



Grafikę montuje się za pomocą magnetycznych zawieszki



Magnetyczne połączenia




Dostępne jest dodatkowe oświetlenie



## Akcesoria do ścianek Pop-up

Dodatkowe akcesoria przyciągną uwagę i dodadzą funkcjonalności.



**Stopa stabilizująca ES505**  
Zaleca się dodanie stóp do systemów prostych o wysokości powyżej 3 modułów oraz w przypadku zastosowania półek.



**Panele**  
Dostępne są białe panele do druku. Panele nie są przycinane, należy je przyciąć po wydrukowaniu grafiki.



**Uchwyt na telewizor PUSMK1**  
Dla ekranów\* do 540 mm grubości i 5 kg.  
Produkt na zamówienie.



**Wnęka**  
AS514C-A = Do ścianki łukowej  
ES514-002 = Do ścianki prostej  
Produkt na zamówienie.



**Akrylowa półka**  
ES511X-C = Do ścianki łukowej  
ES511-S = Do ścianki prostej  
Maksymalne obciążenie do 10 kg. Zalecane jest zastosowanie stóp stabilizujących.  
Produkt na zamówienie.



**Tył do półki**  
ES512 = Do ścianki łukowej  
ES513 = Do ścianki prostej



**Lampka PS1200**  
Lampka o mocy 20 W. Mocowanie za pomocą zintegrowanego klipsa. Połączyć można ze sobą do 6 lampek za pomocą złącza US601B.

\*Telewizory i monitory nie są częścią zestawu i nie są przedmiotem sprzedaży.



## Embrace Eco




Ekonomiczny wybór, który łączy ze sobą stabilność ścianki pop-up z idealnie napiętą grafiką tekstylną z obszytym silikonowym.

<b>Materiał:</b>	Aluminiowa rama; połączenia plastikowe
<b>Montaż:</b>	Plastikowe klipsy, wsuwane listwy do montażu grafiki
<b>Montaż grafiki:</b>	Silikonowe obszycie 3 mm
<b>Kształt:</b>	Prosty
<b>Grafika:</b>	Jednostronna
<b>Zastosowanie:</b>	Ścianka wolnostojąca

Embrace Eco 3x2	EMB-ECO-3X2-S	☒ 2245 (wys.) x 1510 (szer.) x 344 (gł.) mm
Embrace Eco 3x3	EMB-ECO-3X3-S	☒ 2245 (wys.) x 2245 (szer.) x 344 (gł.) mm
Embrace Eco 3x4	EMB-ECO-3X4-S	☒ 2245 (wys.) x 2980 (szer.) x 344 (gł.) mm

### Akcesoria:


Stopy stabilizujące (para)	EMB-ECO-FEET	☒ Na zapytanie
----------------------------	--------------	----------------



Stopy stabilizujące dostępne dodatkowo



Rama wraz z listwami do montażu grafiki



Złożona rama



Łączenie listwy do montażu grafiki



Plastikowe klipsy



Listwa do montażu grafiki



Metalowy zatrzask zabezpieczający stopę stabilizującą



Torba transportowa

Dostępny w wersji podświetlanej  
(opcja dodatkowa)



Dostępne  
w wysokości 3 m!

Dodatkowo dostępne  
stopy stabilizujące



Listwy połączone  
elastycznym  
sznurkiem



Plastikowe klipsy




Regulowane stopy



Listwa do montażu  
grafiki z siliko-  
nowym obszyciem



Oświetlenie LED  
(opcja dodatkowa)



Wewnętrzna półka  
(opcja dodatkowa)



Zewnętrzna półka  
(opcja dodatkowa)



Uchwyt na telewizor  
(opcja dodatkowa)\*




Torba transportowa  
na kółkach

Łącz ścianki i twórz  
różne konfiguracje

Ścianka  
z zewnętrznymi  
półkami  
i telewizorem\*  
(opcja dodatkowa)



Ścianka  
z wewnętrznymi  
półkami (opcja  
dodatkowa)



## Embrace+



Dwustronna ścianka pod grafikę tekstylną z obszyciem silikonowym, którą można nie tylko podświetlić, ale także wyposażyć w półki lub uchwyt na telewizor (opcje dodatkowe).

<b>Materiał:</b>	Aluminiowa rama; połączenia plastikowe
<b>Montaż:</b>	Plastikowe klipsy
<b>Montaż grafiki:</b>	Silikonowe obszycie 3 mm
<b>Kształt:</b>	Prosty
<b>Grafika:</b>	Jednostronna lub dwustronna
<b>Zastosowanie:</b>	Ścianka wolnostojąca

Embrace+ 3x1	EMB-PL-3X1-S	☉ 2255 (wys.) x 790 (szer.) x 410 (gł.) mm
Embrace+ 3x2	EMB-PL-3X2-S	☉ 2255 (wys.) x 1523 (szer.) x 410 (gł.) mm
Embrace+ 3x3	EMB-PL-3X3-S	☉ 2255 (wys.) x 2239 (szer.) x 410 (gł.) mm
Embrace+ 3x4	EMB-PL-3X4-S	☉ 2255 (wys.) x 2972 (szer.) x 410 (gł.) mm
Embrace+ 4x1	EMB-PL-4X1-S	☉ 2957 (wys.) x 790 (szer.) x 410 (gł.) mm
Embrace+ 4x2	EMB-PL-4X2-S	☉ 2957 (wys.) x 1523 (szer.) x 410 (gł.) mm
Embrace+ 4x3	EMB-PL-4X3-S	☉ 2957 (wys.) x 2239 (szer.) x 410 (gł.) mm
Embrace+ 4x4	EMB-PL-4X4-S	☉ 2957 (wys.) x 2972 (szer.) x 410 (gł.) mm

### Akcesoria:

Stopy stabilizujące (para)	EMB-PL-FEET-W	☉ 735 x 60 mm
-------------------------------	---------------	---------------

\*Telewizory nie są wliczone w zestaw, nie są także przedmiotem sprzedaży.

Szybki i łatwy montaż systemu oraz grafiki





## Hop-up Prosty



Popularna ścianka pod grafikę tekstylną montowaną na rzep. Grafiki nie trzeba zdejmować, aby złożyć system. Na zamówienie dostępne są niestandardowe rozmiary.

<b>Materiał:</b>	Aluminiowa rama; połączenia plastikowe
<b>Montaż:</b>	Plastikowe klipsy
<b>Kształt:</b>	Prosty
<b>Montaż grafiki:</b>	Rzep
<b>Grafika:</b>	Jednostronna
<b>Zastosowanie:</b>	Ścianka wolnostojąca

Hop-up Prosty 3x1	HUI3X1	📏 2260 (wys.) x 790 (szer.) x 295 (gł.) mm
Hop-up Prosty 3x2	HUI3X2	📏 2260 (wys.) x 1525 (szer.) x 295 (gł.) mm
Hop-up Prosty 3x3	HUI3X3	📏 2260 (wys.) x 2260 (szer.) x 295 (gł.) mm
Hop-up Prosty 3x4	HUI3X4	📏 2260 (wys.) x 2995 (szer.) x 295 (gł.) mm
Hop-up Prosty 3x5	HUI3X5	📏 2260 (wys.) x 3730 (szer.) x 295 (gł.) mm

### Akcesoria:

Stopy stabilizujące (para)	ES508	📏 Na zapytanie
----------------------------	-------	----------------



Złożona rama



Plastikowe połączenia



Grafika montowana na rzep



Torba transportowa na kółkach



Dostępne inne wymiary na zamówienie



## Hop-up Łukowy



Popularna ścianka Hop-up w wersji łukowej.

<b>Materiał:</b>	Aluminiowa rama; połączenia plastikowe
<b>Montaż:</b>	Plastikowe klipsy
<b>Kształt:</b>	Łukowy
<b>Montaż grafiki:</b>	Rzep
<b>Grafika:</b>	Jednostronna
<b>Zastosowanie:</b>	Ścianka wolnostojąca

Hop-up Łukowy 3x3	HOP-2-3x3-C	📏 2270 (wys.) x 2310 (szer.) x 570 (gł.) mm
Hop-up Łukowy 3x4	HOP-2-3x4-C	📏 2260 (wys.) x 2950 (szer.) x 810 (gł.) mm



Złożona rama



Plastikowe połączenia



Montaż grafiki na rzep

# Xclaim




Jeden system - wiele możliwości graficznych. Grafiki mogą mieć różne rozmiary i kształty, co daje możliwość uzyskania efektu 3D.

<b>Materiał:</b>	Aluminiowa rama; połączenia plastikowe z magnesem
<b>Montaż:</b>	Połączenia magnetyczne
<b>Kształt:</b>	Prosty
<b>Montaż grafiki:</b>	Silikon
<b>Grafika:</b>	Jednostronna lub dwustronna
<b>Zastosowanie:</b>	Ścianka wolnostojąca

3x3	XCLM-3X3	2250 (wys.) x 2250 (szer.) x 315 (gł.) mm
Krzyż	XCLM-5QP	2130 (wys.) x 2130 (szer.) x 315 (gł.) mm

Zmieniaj dowolnie grafikę



Wygodna w transporcie ścianka typu pop-up



Połączenia magnetyczne



Montaż grafiki za pomocą silikonu



Kilka grafik łączy się w tym samym miejscu



## Wiele propozycji przygotowania grafiki

Zmień styl, zmieniając kształt i rozmiar grafiki.



# Formulate

Kiedy forma spotyka funkcjonalność.  
Oferta Formulate to wiele rozwiązań i kształtów.  
Ten system stworzy idealne tło niezależnie od miejsca i powierzchni. Tekstylna grafika bardzo dobrze układa się na systemie, tworząc harmonijną całość.  
Akcesoria dodadzą funkcjonalności ściankom (zobacz s. 94), a oświetlenie podkreśli grafikę (zobacz s. 104).  
Możliwe jest wyprodukowanie ścianek o niestandardowych wymiarach na zamówienie.



Aluminiowe rury połączone elastycznym sznurkiem



Ponumerowane elementy



Grafika tekstylna wykończona zamkiem błyskawicznym



Dostępne dodatkowe oświetlenie LED



Wzmocnione torby transportowe



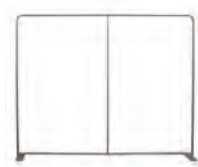
Rękawiczki do zakładania grafiki w zestawie

Na zamówienie produkujemy inne kształty i rozmiary!

## Formulate Prosty



<b>Materiał:</b>	Aluminium
<b>Średnica rurek:</b>	30 mm
<b>Montaż:</b>	Klips samozatrzaszkujący
<b>Kształt:</b>	Prosty
<b>Montaż grafiki:</b>	Zakładana na system, napinana za pomocą zamka błyskawicznego
<b>Grafika:</b>	Jednostronna lub dwustronna
<b>Zastosowanie:</b>	Ścianka wolnostojąca ze stopami (w zestawie)



5 standardowych szerokości!



2400 mm	FORM-STR-24	☺ 2380 (wys.) x 2350 (szer.) x 400 (gł.) mm
3000 mm	FORM-STR-30	☺ 2380 (wys.) x 2950 (szer.) x 400 (gł.) mm
4000 mm*	FORM-STR-40	☺ 2380 (wys.) x 3950 (szer.) x 400 (gł.) mm
5000 mm*	FORM-STR-50	☺ 2380 (wys.) x 4950 (szer.) x 400 (gł.) mm
6000 mm*	FORM-STR-60	☺ 2380 (wys.) x 5950 (szer.) x 400 (gł.) mm

\* Ścianki posiadają 3 stopy.

## Formulate Serpentina



<b>Materiał:</b>	Aluminium
<b>Średnica rurek:</b>	30 mm
<b>Montaż:</b>	Klips samozatrzaszkujący
<b>Kształt:</b>	Serpentyna
<b>Montaż grafiki:</b>	Zakładana na system, napinana za pomocą zamka błyskawicznego
<b>Grafika:</b>	Jednostronna lub dwustronna
<b>Zastosowanie:</b>	Ścianka wolnostojąca ze stopami (w zestawie)



2400 mm	FORM-SER-24	☺ 2380 (wys.) x 2350 (szer.) x 608 (gł.) mm
3000 mm	FORM-SER-30	☺ 2380 (wys.) x 2950 (szer.) x 608 (gł.) mm

Falisty kształt może nadać dodatkowego wymiaru grafice








Na zamówienie produkujemy  
inne kształty i rozmiary!

## Formulate Łukowy Wertykalny



<b>Materiał:</b>	Aluminium
<b>Średnica rurek:</b>	30 mm
<b>Montaż:</b>	Klips samozatraskujący
<b>Kształt:</b>	Łukowy wertykalny
<b>Montaż grafiki:</b>	Zakładana na system, napinana za pomocą zamka błyskawicznego
<b>Grafika:</b>	Jednostronna lub dwustronna
<b>Zastosowanie:</b>	Ścianka wolnostojąca ze stopami (w zestawie)

2400 mm	FORM-VER-CUR-24	☒ 2380 (wys.) x 2350 (szer.) x 608 (gł.) mm
3000 mm	FORM-VER-CUR-30	☒ 2380 (wys.) x 2950 (szer.) x 608 (gł.) mm



↑  
Metalowe  
stopy  
stabilizujące



## Formulate Łukowy Horyzontalny




<b>Materiał:</b>	Aluminium
<b>Średnica rurek:</b>	30 mm
<b>Montaż:</b>	Klips samozatraskujący
<b>Kształt:</b>	Łukowy horyzontalny
<b>Montaż grafiki:</b>	Zakładana na system, napinana za pomocą zamka błyskawicznego
<b>Grafika:</b>	Jednostronna lub dwustronna
<b>Zastosowanie:</b>	Ścianka wolnostojąca

2400 mm	FORM-CUR-24	☒ 2380 (wys.) x 2350 (szer.) x 500 (gł.) mm
3000 mm	FORM-CUR-30	☒ 2380 (wys.) x 2950 (szer.) x 500 (gł.) mm
6000 mm	FORM-CUR-60	☒ 2380 (wys.) x 5950 (szer.) x 900 (gł.) mm



Do 6 m  
szerokości!



6000 mm

3000 mm

2400 mm

## Formulate Meeting Pod



Materiał:	Aluminium
Średnica rurek:	30 mm
Montaż:	Klips samozatraskujący
Kształt:	Łukowy
Montaż grafiki:	Zakładana na system, napinana za pomocą zamka błyskawicznego
Grafika:	Jednostronna lub dwustronna
Zastosowanie:	Ścianka wolnostojąca

Meeting Pod	FORM-MPOD-01	2100 (wys.) x 2900 (szer.) x 2550 (gł.) mm
-------------	--------------	--

Stwórz miejsce  
do rozmów  
w mgnieniu oka



Fryz jako opcja  
dodatkowa



## Formulate Arch



Materiał:	Aluminium
Średnica rurek:	30 mm
Montaż:	Klips samozatraskujący
Kształt:	Łuk
Montaż grafiki:	Zakładana na system, napinana za pomocą zamka błyskawicznego
Grafika:	Jednostronna lub dwustronna
Zastosowanie:	Ścianka wolnostojąca

Arch	FORM-ARCH-01	3000 (wys.) x 4000 (szer.) x 900 (gł.) mm
------	--------------	---



Na zamówienie produkujemy  
inne kształty i rozmiary!

Modulate™ składa się z 15 ram wykonanych z aluminiowych rur (Ø30 mm), które mogą być stosowane z obustronnie nadrukowanymi grafikami z materiału tekstylnego. Modułów można używać pojedynczo lub łączyć je ze sobą za pomocą silnego magnesu MagLink, który umieszczony jest w każdym systemie, w celu utworzenia setek możliwych konfiguracji. Każda rama dostarczana jest w torbie transportowej Modulate™ z wydzielonym miejscem na stopy i grafikę.

W każdej ramie można zmodyfikować:


- wysokość z 2 m na 2,4 m;
- zaokrąglone rogi można zamienić na kąty proste;
- standardowe pełne stopy zastąpić można stopami połówkowymi lub stopami na kółkach (dostępne wkrętki).



Dodatkowo dostępna 400 mm przedłużka umożliwiająca zmianę wysokości konstrukcji



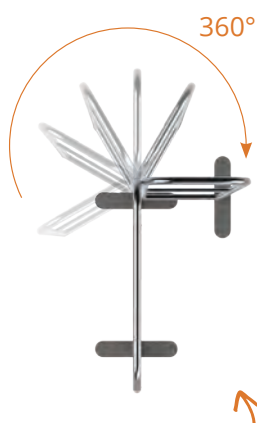
Dwustronnie zadrukowana grafika tekstylna zakończona zamkiem błyskawicznym



2 stopy stabilizujące z systemem Twist & Lock dołączone do każdej ramy

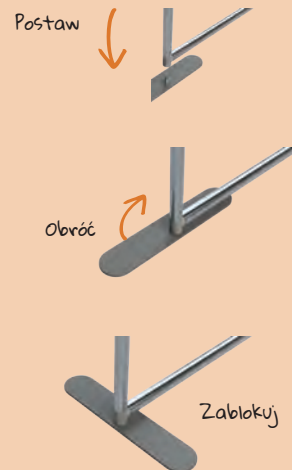


Złącze MagLink 360° umieszczone w każdym maszcie



Łatwe ustawianie ramek pod wybranym kątem

## Montaż stóp Twist&Locks



## Mix & Match



Zestawiaj ramy  
i twórz różne konfiguracje




## Modulate™ Prosty 400



<b>Materiał:</b>	Aluminium
<b>Średnica rur:</b>	30 mm
<b>Montaż:</b>	Klips samozatraskujący
<b>Kształt:</b>	Prosty
<b>Montaż grafiki:</b>	Zakładana na system, napinana za pomocą zamka błyskawicznego
<b>Grafika:</b>	Jednostronna lub dwustronna
<b>Zastosowanie:</b>	Ścianka wolnostojąca ze stopami (w zestawie)

Prosty 420 rogi zaokrąglone	MOD-S-420	⊗ 2000 (wys.) x 418 (szer.) x 400 (gł.) mm
Prosty 424 rogi zaokrąglone	MOD-S-424	⊗ 2400 (wys.) x 418 (szer.) x 400 (gł.) mm
Prosty 420 rogi proste	MOD-S-420-SQ	⊗ 2000 (wys.) x 418 (szer.) x 400 (gł.) mm
Prosty 424 rogi proste	MOD-S-424-SQ	⊗ 2400 (wys.) x 418 (szer.) x 400 (gł.) mm



W zestawie 2 stopy  
Twist&Lock



Łatwy montaż dzięki  
ponumerowanym  
elementom



## Modulate™ Prosty 800



<b>Materiał:</b>	Aluminium
<b>Średnica rur:</b>	30 mm
<b>Montaż:</b>	Klips samozatraskujący
<b>Kształt:</b>	Prosty
<b>Montaż grafiki:</b>	Zakładana na system, napinana za pomocą zamka błyskawicznego
<b>Grafika:</b>	Jednostronna lub dwustronna
<b>Zastosowanie:</b>	Ścianka wolnostojąca ze stopami (w zestawie)

Prosty 810 rogi zaokrąglone	MOD-S-810	⊗ 1000 (wys.) x 818 (szer.) x 400 (gł.) mm
Prosty 820 rogi zaokrąglone	MOD-S-820	⊗ 2000 (wys.) x 818 (szer.) x 400 (gł.) mm
Prosty 824 rogi zaokrąglone	MOD-S-824	⊗ 2400 (wys.) x 818 (szer.) x 400 (gł.) mm
Prosty 810 rogi proste	MOD-S-810-SQ	⊗ 1000 (wys.) x 818 (szer.) x 400 (gł.) mm
Prosty 820 rogi proste	MOD-S-820-SQ	⊗ 2000 (wys.) x 818 (szer.) x 400 (gł.) mm
Prosty 824 rogi proste	MOD-S-824-SQ	⊗ 2400 (wys.) x 818 (szer.) x 400 (gł.) mm



Ścianka idealna do  
wydzielenia przestrzeni



## Modulate™ Prosty 1000



<b>Materiał:</b>	Aluminium
<b>Średnica rur:</b>	30 mm
<b>Montaż:</b>	Klips samozatrząskujący
<b>Kształt:</b>	Prosty
<b>Montaż grafiki:</b>	Zakładana na system, napinana za pomocą zamka błyskawicznego
<b>Grafika:</b>	Jednostronna lub dwustronna
<b>Zastosowanie:</b>	Ścianka wolnostojąca ze stopami (w zestawie)

Prosty 1020 rogi zaokrąglone	MOD-S-1020	⊗ 2000 (wys.) x 1018 (szer.) x 400 (gł.) mm
Prosty 1024 rogi zaokrąglone	MOD-S-1024	⊗ 2400 (wys.) x 1018 (szer.) x 400 (gł.) mm
Prosty 1020 rogi proste	MOD-S-1020-SQ	⊗ 2000 (wys.) x 1018 (szer.) x 400 (gł.) mm
Prosty 1024 rogi proste	MOD-S-1024-SQ	⊗ 2400 (wys.) x 1018 (szer.) x 400 (gł.) mm



## Modulate™ Prosty 1500



<b>Materiał:</b>	Aluminium
<b>Średnica rur:</b>	30 mm
<b>Montaż:</b>	Klips samozatrząskujący
<b>Kształt:</b>	Prosty
<b>Montaż grafiki:</b>	Zakładana na system, napinana za pomocą zamka błyskawicznego
<b>Grafika:</b>	Jednostronna lub dwustronna
<b>Zastosowanie:</b>	Ścianka wolnostojąca ze stopami (w zestawie)

Prosty 1520 rogi zaokrąglone	MOD-S-1520	⊗ 2000 (wys.) x 1500 (szer.) x 400 (gł.) mm
Prosty 1524 rogi zaokrąglone	MOD-S-1524	⊗ 2400 (wys.) x 1500 (szer.) x 400 (gł.) mm
Prosty 1520 rogi proste	MOD-S-1520-SQ	⊗ 2000 (wys.) x 1500 (szer.) x 400 (gł.) mm
Prosty 1524 rogi proste	MOD-S-1524-SQ	⊗ 2400 (wys.) x 1500 (szer.) x 400 (gł.) mm



## Modulate™ Prosty 1800



<b>Materiał:</b>	Aluminium
<b>Średnica rur:</b>	30 mm
<b>Montaż:</b>	Klips samozatrząskujący
<b>Kształt:</b>	Prosty
<b>Montaż grafiki:</b>	Zakładana na system, napinana za pomocą zamka błyskawicznego
<b>Grafika:</b>	Jednostronna lub dwustronna
<b>Zastosowanie:</b>	Ścianka wolnostojąca ze stopami (w zestawie)

Prosty 1820 rogi zaokrąglone	MOD-S-1820	⊗ 2000 (wys.) x 1818 (szer.) x 400 (gł.) mm
Prosty 1824 rogi zaokrąglone	MOD-S-1824	⊗ 2400 (wys.) x 1818 (szer.) x 400 (gł.) mm
Prosty 1820 rogi proste	MOD-S-1820-SQ	⊗ 2000 (wys.) x 1818 (szer.) x 400 (gł.) mm
Prosty 1824 rogi proste	MOD-S-1824-SQ	⊗ 2400 (wys.) x 1818 (szer.) x 400 (gł.) mm





## Modulate™ Prosty 2000



<b>Materiał:</b>	Aluminium
<b>Średnica rur:</b>	30 mm
<b>Montaż:</b>	Klips samozatrząskujący
<b>Kształt:</b>	Prosty
<b>Montaż grafiki:</b>	Zakładana na system, napinana za pomocą zamka błyskawicznego
<b>Grafika:</b>	Jednostronna lub dwustronna
<b>Zastosowanie:</b>	Ścianka wolnostojąca ze stopami (w zestawie)

Prosty 2020 rogi zaokrąglone	MOD-S-2020	Ⓢ 2000 (wys.) x 2018 (szer.) x 400 (gł.) mm
Prosty 2024 rogi zaokrąglone	MOD-S-2024	Ⓢ 2400 (wys.) x 2018 (szer.) x 400 (gł.) mm
Prosty 2020 rogi proste	MOD-S-2020-SQ	Ⓢ 2000 (wys.) x 2018 (szer.) x 400 (gł.) mm
Prosty 2024 rogi proste	MOD-S-2024-SQ	Ⓢ 2400 (wys.) x 2018 (szer.) x 400 (gł.) mm



Stwórz tło dla całego wydarzenia ↗

## Modulate™ Courbe 800



<b>Materiał:</b>	Aluminium
<b>Średnica rur:</b>	30 mm
<b>Montaż:</b>	Klips samozatrząskujący
<b>Kształt:</b>	Łukowy
<b>Montaż grafiki:</b>	Zakładana na system, napinana za pomocą zamka błyskawicznego
<b>Grafika:</b>	Jednostronna lub dwustronna
<b>Zastosowanie:</b>	Ścianka wolnostojąca ze stopami (w zestawie)

Courbe 820 rogi zaokrąglone	MOD-C-820	Ⓢ 2000 (wys.) x 818 (szer.) x 400 (gł.) mm
Courbe 824 rogi zaokrąglone	MOD-C-824	Ⓢ 2400 (wys.) x 818 (szer.) x 400 (gł.) mm
Courbe 820 rogi proste	MOD-C-820-SQ	Ⓢ 2000 (wys.) x 818 (szer.) x 400 (gł.) mm
Courbe 824 rogi proste	MOD-C-824-SQ	Ⓢ 2400 (wys.) x 818 (szer.) x 400 (gł.) mm







Niestandardowe kształty!



## Slope 1



<b>Materiał:</b>	Aluminium
<b>Średnica rur:</b>	30 mm
<b>Montaż:</b>	Klips samozatraskujący
<b>Kształt:</b>	Prosty
<b>Montaż grafiki:</b>	Zakładana na system, napinana za pomocą zamka błyskawicznego
<b>Grafika:</b>	Jednostronna lub dwustronna
<b>Zastosowanie:</b>	Ścianka wolnostojąca ze stopami (w zestawie)

Slope 1	MOD-SS-824-01	2300 (wys.) x 818 (szer.) x 400 (gł.) mm
---------	---------------	--

## Slope 2



<b>Materiał:</b>	Aluminium
<b>Średnica rur:</b>	30 mm
<b>Montaż:</b>	Klips samozatraskujący
<b>Kształt:</b>	Prosty
<b>Montaż grafiki:</b>	Zakładana na system, napinana za pomocą zamka błyskawicznego
<b>Grafika:</b>	Jednostronna lub dwustronna
<b>Zastosowanie:</b>	Ścianka wolnostojąca ze stopami (w zestawie)

Slope 2	MOD-SS-824-02	2400 (wys.) x 818 (szer.) x 400 (gł.) mm
---------	---------------	--

## Akcesoria do systemów Formulate i Modulate™

Dodaj do systemu Formulate i Modulate™ specjalnie zaprojektowane akcesoria, które nie tylko wzbogacą system, ale będą miały też praktyczne zastosowanie.

Uniwersalny uchwyt do akcesoriów	FMLT158
Uchwyt do lampek	US903
Mocowanie do kieszonki na ulotki	FX839
Kieszonka na ulotki (DL/A5/A4)	AH5DLP/A5P/A4P
Mocowanie do półki	FX838
Półka (Okrągła/Trójkątna/Kwadratowa)	LN133-R/T/S



Uchwyt do lampek



Uniwersalny uchwyt do akcesoriów



Kieszonka na ulotki



Półki  
Dostępne w 4 kolorach



## Modulate™ Proste aranżacje dla wielu przestrzeni

Przestrzeń biurowa



Wysepka handlowa



Tło dla eventu



Wdaj ładę Modulate™  
Zobacz strona 69

## Pegasus



Teleskopowa ścianka, w której regulować można wysokość i szerokość. Dzięki wygodnej torbie transportowej i łatwemu montażowi świetnie sprawdzi się jako tło do zdjęć.

<b>Materiał:</b>	Aluminium
<b>Montaż:</b>	Teleskopowe maszty, przykręcane stopy
<b>Kształt:</b>	Prosty
<b>Montaż grafiki:</b>	Tunel
<b>Grafika:</b>	Jednostronna lub dwustronna
<b>Zastosowanie:</b>	Ścianka wolnostojąca ze stopami (w zestawie)


Pegasus	UB165-S	📏 1000-2515 (wys.) x 1429-2540 (szer.) x 442 (gł.) mm
---------	---------	---



Łatwy i szybki montaż



Grafikę montuje się za pomocą tuneli



Teleskopowy maszt



## Pegasus 3 m



3 m wersja teleskopowej ścianki Pegasus. Do tego modelu zaprojektowany został zestaw łączników, dzięki któremu stworzyć można jeszcze większe tło.

<b>Materiał:</b>	Aluminium
<b>Montaż:</b>	Teleskopowe maszty, przykręcane stopy
<b>Kształt:</b>	Prosty
<b>Montaż grafiki:</b>	Tunel
<b>Grafika:</b>	Jednostronna lub dwustronna
<b>Zastosowanie:</b>	Ścianka wolnostojąca ze stopami (w zestawie)


Pegasus 3 m	UB167	📏 1835-2610 (wys.) x 1830-3000 (szer.) x 440 (gł.) mm
-------------	-------	---

### Akcesoria:

Zestaw łączników	UB167-S-01	📏 1835-2610 (wys.) x 1830-3000 (szer.) x 440 (gł.) mm
------------------	------------	---



Łatwy i szybki montaż



Teleskopowy maszt



Łącznik



Dzięki zestawowi łączników stworzyć można kącik do zdjęć



Zestaw łączników



Pegasus 3m





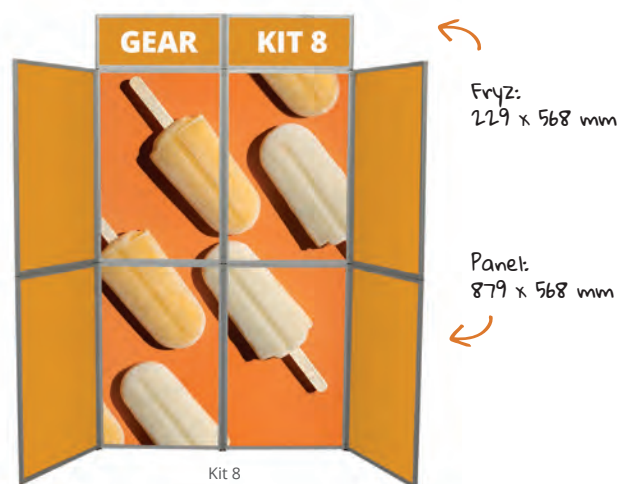
# Ścianki Gear Edge



System panelowy, którego ramy ustawiać można pod różnymi kątami. Grafika może być nadrukowana lub naklejona na PCV. Na zamówienie produkowane są panele z tkaniną w Wielkiej Brytanii.

<b>Materiał:</b>	Aluminium
<b>Kolor ramy:</b>	Szary
<b>Montaż grafiki:</b>	Wsuwana w profil
<b>Zalecana grafika:</b>	PCV 3-5 mm
<b>Grafika:</b>	Jednostronna lub dwustronna
<b>Zastosowanie:</b>	Ścianka wolnostojąca

Kit 6 - Rama do panelu PCV	GEP6-96FO	Ⓢ 2050 (wys.) x 1500 (szer.) mm
Kit 7 - Rama do panelu PCV	GEP6-96FO	Ⓢ 2050 (wys.) x 1500 (szer.) mm
Kit 8 - Rama do panelu PCV	GEP6-96FO	Ⓢ 2050 (wys.) x 2100 (szer.) mm



Kit 7



Kit 6



## Akcesoria

Stojaki na ulotki, torby i oświetlenie to niezbędne elementy, które świetnie dopełnią całość.

Stojaki to łatwy i szybki dostęp do informacji. Torby i walizy zabezpieczą system w czasie transportu i ułatwią magazynowanie. Lampki LED to ergonomiczne rozwiązanie, które podkreśli grafikę.



↪ Lekkie i wygodne  
w transporcie



# Solution Systems



Dwustronny




## Quantum



Świetne połączenie klasycznego rozwiązania z nowoczesnym designem. Stojak może być złożony z drukowanymi materiałami w środku.

Materiał:	Plastik (kieszonki), pomalowany na czarno metal (ramiona, podstawa)
Kolor:	Czarny
Rozmiar drukowanych materiałów:	A4
Kieszonki:	5
Dwustronny:	Tak
Transport:	Wyścielana dodatkową pianką torba w zestawie

Quantum A4	AS316-01	1320 (wys.) x 285 (szer.) x 380 (gł.) mm
------------	----------	--



↪ Zajmuje mało miejsca  
po złożeniu





## Cascade



Wygodny i lekki system. Rozłożenie stojaka jest niezwykle proste. System sam automatycznie się blokuje.

Materiał:	Polimer, poliwęglan
Kolor:	Srebrny
Rozmiar drukowanych materiałów:	A4
Kieszonki:	4
Dwustronny:	Nie
Transport:	Wytrzymała torba transportowa (w zestawie)

Cascade A4	AS320	📏 1480 (wys.) x 265 (szer.) x 310 (gł.) mm
------------	-------	--



Automatycznie zabezpiecza się po rozłożeniu i złożeniu



## Zed-Up Lite



Najpopularniejszy stojak reklamowy, który pasuje do każdego wnętrza. Po złożeniu mieści się w wytrzymałej walizce.

Materiał:	Akrylowe kieszonki, anodowane aluminium
Kolor:	Srebrny
Rozmiar drukowanych materiałów:	A5 / A4 / A3
Kieszonki:	6
Dwustronny:	Tak
Transport:	Walizka (w zestawie)

A5	AS318-002	📏 1115 (wys.) x 210 (szer.) x 280 (gł.) mm
A4	AS315-002	📏 1460 (wys.) x 256 (szer.) x 370 (gł.) mm
A3	AS319-002	📏 1420 (wys.) x 470 (szer.) x 370 (gł.) mm



Bezpieczny transport



## Xanadu



Siateczkowy stojak z ciężką podstawą i masztem typu bungee. Całość mieści się w niewielkiej, wygodnej w transporcie torbie.

Materiał:	Aluminium
Kolor:	Czarny
Rozmiar drukowanych materiałów:	A4
Kieszonki:	4 / 8
Dwustronny:	Nie
Transport:	Materiałowa torba (w zestawie)

4 kieszonki	WH431	📏 1365 (wys.) x 280 (szer.) x 380 (gł.) mm
8 kieszzonek	WH432	📏 1365 (wys.) x 560 (szer.) x 380 (gł.) mm

Dostępna jest wersja z 4 lub 8 kieszzeniami



Ekonomiczne rozwiązanie

Torba transportowa w zestawie



## Słupek Linear



Solidny stojak, który można dostosować do własnych potrzeb, zmieniając kształt grafiki lub dodając kieszonki.

<b>Materiał:</b>	Anodowane aluminium, metalowa podstawa
<b>Kolor:</b>	Srebrny
<b>Rozmiar drukowanych materiałów:</b>	A4
<b>Kieszonki:</b>	3 w zestawie
<b>Dwustronny:</b>	Nie
<b>Grafika:</b>	W standardzie dostępny jest tylko widoczny na zdjęciu kształt wykonany z 4 mm kompozytu
<b>Transport:</b>	Torby transportowe (opcja dodatkowa)

Słupek Linear	LK026-001	📏, 2060 (wys.) x 523 (szer.) x 450 (gł.) mm
---------------	-----------	---

Panel graficzny może mieć inny kształt (na specjalne zamówienie)

Regulowane kieszonki na ulotki

## Kieszonki na ulotki



Estetyczne plastikowe kieszonki na ulotki do dowolnego montażu. Kieszonki można zamontować do profili Linear (bezpośrednio), Vector i Formulate (za pomocą dodatkowego uchwytu) oraz do ściany.

<b>Materiał:</b>	Tworzywo sztuczne
<b>Kolor:</b>	Przyciemiony szary
<b>Rozmiar drukowanych materiałów:</b>	A4 / A5 / DL
<b>Kieszonki:</b>	1
<b>Dwustronny:</b>	Nie

Format A4	AH5A4P	📏, 330 (wys.) x 254 (szer.) x 55 (gł.) mm
Format A5	AH5A5P	📏, 250 (wys.) x 182 (szer.) x 45 (gł.) mm
Format DL	AH5DLP	📏, 250 (wys.) x 132 (szer.) x 45 (gł.) mm



Kieszonki można zamontować od tyłu lub z boku

## Linear




Wytrzymała i pojemna waliza do transportu profili Vector i Linear. Dodatkowo dostępne są przegrody, które porządkują elementy i ułatwiają ich transport oraz pasy zabezpieczające walizę.

**Materiał:** Polietylen (MDPE), aluminiowe ręczki  
**Kółka:** 2  
**Rączki:** 2  
**Możliwość łączenia systemów:** Tak

Linear	AC506	1300 (wys.) x 740 (szer.) x 360 (gł.) mm (Wymiary zewnętrzne)
Linear (Bez przegród)	AC506-001	1300 (wys.) x 740 (szer.) x 360 (gł.) mm (Wymiary zewnętrzne)



Kartonowe przegrody



Wytrzymała aluminiowa ręczka



Dzięki przegrodom  
wszystkie elementy  
są uporządkowane

## Tuba na Grafikę



Dostępne w dwóch wariantach, wykonane z wytrzymałego, ale lekkiego materiału, tuby zapewniają bezpieczny transport grafiki.

**Materiał:** Polietylen  
**Kółka:** Nie  
**Rączki:** 1  
**Możliwość łączenia systemów:** Nie

Drum 850 (wys.) mm	AC305	850 (wys.) x 400 (Ø) mm
	AC306	850 (wys.) x 300 (Ø) mm
Drum 1020 (wys.) mm	AC365	1020 (wys.) x 400 (Ø) mm
	AC366	1020 (wys.) x 300 (Ø) mm



Rączka transportowa



Zamykanie

Mieści do 5  
grafik



Ø 300mm

Mieści do 10  
grafik



Ø 400mm

Polecane do transportowania grafiki



# Zenith



Waliza Zenith wykonana jest z wytrzymałego polietylenu, co zapewnia bezpieczny transport. System można łatwo zmienić w ładę i podwyższyć, dzięki dodatkowej przedłużce.

## Funkcjonalność

Waliza pomieści ściankę, lampki, a nawet dodatkowego roll upa. Poza funkcją transportową waliza może być także ładą z grafiką i blatem, które mieszczą się w środku.

## Podwyższona

Dzięki 100 mm przedłużce waliza może pomieścić ściankę pop-up 3x5 z grafiką.

## Bezpieczeństwo

Umieszczona w środku przegroda zabezpiecza transport przed uszkodzeniem. Waliza posiada zamki, które można dodatkowo zabezpieczyć kłódką (kłódka nie jest częścią zestawu).

Jedna waliza,  
a aż trzy wysokości!



Materiał:	Polietylen (MDPE) / Metal
Kółka:	2
Rączki:	1
Możliwość zmiany wysokości:	Tak
Blat:	Opcja dodatkowa (bukowy/czarny/srebrny/biały)
Grafika:	Opcja dodatkowa
Uchwyt na iPad:	Opcja dodatkowa (czarny/srebrny/biały)

Zenith	AC600	956 (wys.) x 600 (szer.) x 400 (gł.) mm
--------	-------	---

### Akcesoria:

Przedłużka (max 2 do jednej walizy)	ZNTH-EXT	100 (wys.) x 600 (szer.) x 400 (gł.) mm
Blat (bukowy)	CO401-C	15 (wys.) x 640 (szer.) x 420 (gł.) mm
Blat (biały)	CO401-W	15 (wys.) x 640 (szer.) x 420 (gł.) mm
Blat (czarny)	CO401-B	15 (wys.) x 640 (szer.) x 420 (gł.) mm
Blat (srebrny)	CO401-S	15 (wys.) x 640 (szer.) x 420 (gł.) mm
Uchwyt iPad (biały)	CO401-IPW	25 (wys.) x 640 (szer.) x 420 (gł.) mm
Uchwyt iPad (czarny)	CO401-IPB	25 (wys.) x 640 (szer.) x 420 (gł.) mm
Uchwyt iPad (srebrny)	CO401-IPS	25 (wys.) x 640 (szer.) x 420 (gł.) mm

\* Uchwyt na iPad nie może być zamontowany w blacie w kolorze bukowym.

\*\* Przy transporcie walizy przesyłką kurierską zaleca się dodanie maksymalnie jednej przedłużki.



Pokryty pianką schowek na lampki umieszczony w wieku walizy pomieści 2 lampki LED



Przedłużka zmieniająca wysokość walizy



Przegroda, którą można wyciągnąć



Blat z uchwytem na iPad jako opcja dodatkowa



Walizę można zamienić w ładę, domawiając blat i grafikę

Blat dostępny jest w czterech kolorach





## Materiałowe torby transportowe

①

Szeroka oferta toreb standardowych oraz szytych na zamówienie.

Torby transportowe	Na zamówienie	📏 Standardowe lub Na miarę
--------------------	---------------	----------------------------



Dostępne  
niestandardowe  
wymiary



## Walizy polipropylenowe

①

Wykonane z wytrzymałego materiału walizy dopasowane do różnych systemów.

Walizy polipropylenowe	Na zamówienie	📏 Standardowe lub Na miarę
------------------------	---------------	----------------------------



## Torba z tkaniny do ramy Pop-up

①

Wygodny transport ram pop-up do wymiaru 3x4. Torba posiada rączkę w górnej części.

Torba na ramę Pop-up	AB105	📏 770 - 1250 (wys.) x 115 (Ø) mm
----------------------	-------	----------------------------------



## Wyścielana torba do lamp

①

Torba z dodatkową gąbką, zamkiem błyskawicznym oraz rączką pomieści dwie lampki PS950-1000LED lub LED Flood/Strip/Exhibitor.

Wyścielana torba do lamp	AB101	📏 570 (wys.) x 180 (szer.) x 120 (gł.) mm
--------------------------	-------	---



## Tuba do grafiki

①

Tekturowa tuba umieszczona jest w torbie z paskiem, dzięki któremu transport jest wygodny.

Tuba do grafiki 850 (wys.) mm	AB120M	📏 880 (wys.) x 155 (Ø) mm
Tuba do grafiki 1050 (wys.) mm	AB120AM	📏 1080 (wys.) x 155 (Ø) mm
Tuba do grafiki 1250 (wys.) mm	AB120CM	📏 1280 (wys.) x 155 (Ø) mm
Tuba do grafiki 1550 (wys.) mm	AB120DM	📏 1580 (wys.) x 155 (Ø) mm



## Torba do listew magnetycznych

①

Torba pomieści 21 listew i uchroni je przed zabrudzeniami oraz uszkodzeniami.

Torba do listew magnetycznych	AB104	📏 735 (wys.) x 110 (wys.) x 70 (gł.) mm
-------------------------------	-------	---

## Oświetlenie LED

- zużywa mniej energii, nie przegrzewa się i jest bardziej żywotne.
- Zaprojektowane z myślą o systemach wystawienniczych i stoiskach.
- Efektywność = mniejsze zużycie prądu i lepsze oświetlenie.
- Bezpieczne.

## Pomiar światła za pomocą watów i lumenów.

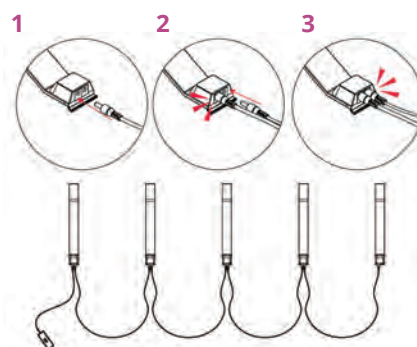
Na co dzień mierzymy światło za pomocą watów. Należy jednak pamiętać, że wat to jednostka mocy, a nie strumienia światła. W przypadku coraz bardziej popularnego oświetlenia LED, lepszą jednostką miary są lumeny (lm).

Jeden lumen równoważny jest światłu emitowanemu przez jedną woskową świecę. I tak np. tradycyjna 40 watowa żarówka emituje strumień światła równy 450 lumenów. Lampki LED z naszej oferty wytwarzają światło o wartości 1200 lumenów, a zużywają tylko 12 watów.

## Stworzone, aby oświetlać duże powierzchnie!

<b>Materiał:</b>	Aluminium, plastik
<b>Moc:</b>	80 Watt
<b>Pobór energii:</b>	12 Watt (1200 Lumenów/5631 Kelwinów)
<b>Zestaw pojedynczy:</b>	1 lampka + kabel 2,5 m + 1 zasilacz
<b>Zestaw podwójny:</b>	2 lampki + kabel 2,5 m + 1 zasilacz
<b>Połączenie z innymi lampkami:</b>	max 5 lampek do jednego zasilacza
<b>Wtyczka:</b>	Uniwersalna UK&EU / Aby uzyskać wtyczkę EU, należy rozkręcić wtyczkę UK śrubokrętem krzyżakowym. Śrubokręt nie stanowi części zestawu.

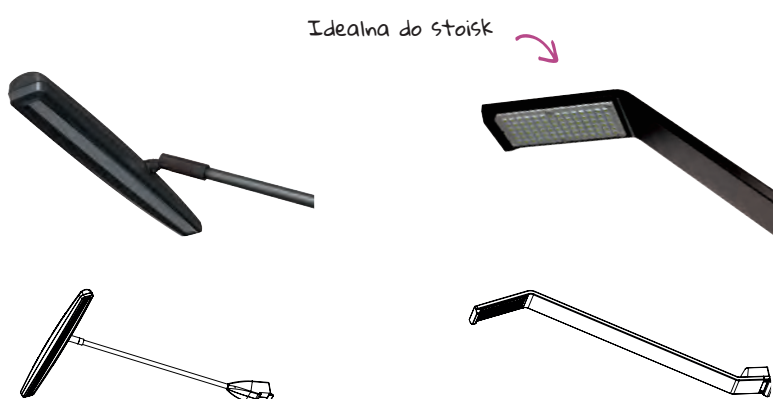
Do jednego zasilacza można podłączyć aż 5 lampek



### Spot LED Flood

1

Pojedyncza lampka (bez zasilacza)	LED-FLOOD-ARM-B
Zestaw pojedynczy	LED-FLOOD-ARM-BSLK
Zestaw podwójny	LED-FLOOD-ARM-BDLK
Zasilacz	LED-ARM-TRANS



### Spot LED Strip

1

Pojedyncza lampka (bez zasilacza)	LED-STRIP-ARM-B
Zestaw pojedynczy	LED-STRIP-ARM-BSLK
Zestaw podwójny	LED-STRIP-ARM-BDLK
Zasilacz	LED-ARM-TRANS

### Spot LED Exhibition

1

Pojedyncza lampka (bez zasilacza)	LED-EXHIB-ARM-B
Zestaw pojedynczy	LED-EXHIB-ARM-BSLK
Zestaw podwójny	LED-EXHIB-ARM-BDLK
Zasilacz	LED-ARM-TRANS





## Powerspot 50 LED



Lampka LED z klipsem dedykowana masztom i poprzeczkom o grubości 45 mm.

<b>Materiał:</b>	Aluminium, plastik
<b>Moc:</b>	50 Watt
<b>Pobór energii:</b>	5 Watt (475 Lumenów/3000 Kelwinów)
<b>Główka:</b>	Obrotowa 360° - ramię proste
<b>Zestaw:</b>	1 lampka + 3 m kabel zasilający
<b>Połączenie z innymi lampkami:</b>	Nie
<b>Wtyczka:</b>	Uniwersalna UK&EU / Aby uzyskać wtyczkę EU, należy rozkręcić wtyczkę UK śrubokrętem krzyżakowym. Śrubokręt nie stanowi części zestawu.

Powerspot 50 LED

PS050-LED



## Powerspot 800 LED



Srebrno-biała lampka LED z klipsem dedykowana masztom o grubości 16 mm.

<b>Materiał:</b>	Aluminium, plastik
<b>Moc:</b>	50 Watt
<b>Pobór energii:</b>	5 Watt (520 Lumenów/5000 Kelwinów)
<b>Główka:</b>	Obrotowa 180° - ramię zaokrąglone
<b>Zestaw:</b>	1 lampka (żarówka LED GU10) + 3 m kabel zasilający
<b>Połączenie z innymi lampkami:</b>	Nie
<b>Wtyczka:</b>	Uniwersalna UK&EU / Aby uzyskać wtyczkę EU, należy rozkręcić wtyczkę UK śrubokrętem krzyżakowym. Śrubokręt nie stanowi części zestawu.

Powerspot 800 LED

PS800-LED



## Powerspot 950-1000 LED



Czarna lampka LED dedykowana do ścianek.

<b>Materiał:</b>	Aluminium, plastik
<b>Moc:</b>	90 Watt
<b>Pobór energii:</b>	12 Watt (1400 Lumenów/5500 Kelwinów)
<b>Główka:</b>	Obrotowa 270° - ramię proste
<b>Zestaw pojedynczy:</b>	1 lampka + 2,5 m kabel zasilający
<b>Zestaw podwójny:</b>	2 lampki + 2,5 m kabel zasilający + 1 zasilacz
<b>Połączenie z innymi lampkami:</b>	max 2 lampki
<b>Wtyczka:</b>	Uniwersalna UK&EU / Aby uzyskać wtyczkę EU, należy rozkręcić wtyczkę UK śrubokrętem krzyżakowym. Śrubokręt nie stanowi części zestawu.

Zestaw pojedynczy

PS950-1000-BS

Zestaw podwójny

PS950-1000-BDLK



Montaż do ramy pop-up za pomocą klipsów

## Powerspot 1200



Lampka fluorescencyjna stworzona do podświetlania systemów pop-up od środka. Wygodny montaż za pomocą klipsów.

<b>Materiał:</b>	Metal, plastik
<b>Pobór energii:</b>	20 Watt
<b>Zestaw:</b>	1 lampka + 2 m kabel zasilający
<b>Połączenie z innymi lampkami:</b>	max 6 lampek; konieczne jest dodanie łącznika US601B (opcja dodatkowa)
<b>Wtyczka:</b>	Uniwersalna UK&EU / Aby uzyskać wtyczkę EU, należy rozkręcić wtyczkę UK śrubokrętem krzyżakowym. Śrubokręt nie stanowi części zestawu.

Powerspot 1200

PS1200

## Zmień wtyczkę UK na EU



# Uchwyt do lampek/tabliczek dla systemów rurowych Ø 30 mm

NEW

1

Przeźroczysty uchwyt przeznaczony dla konstrukcji rurowych Ø 30 mm Formulate i Modulate™. Uchwyt może służyć do przyłączenia lampki lub tabliczki.

**Materiał:** Metal, plastik  
**Przeznaczenie:** Systemy rurowe Ø 30 mm  
**Montaż:** Klucz imbusowy

Uchwyt do lampek/  
tabliczek dla systemów  
rurowych Ø 30 mm

US903



Montaż lampki



Montaż tabliczki

## Zalecane uchwyty

Uchwyt zintegrowany z lampką lub dołączony do zestawu						
	Uchwyt uniwersalny <b>US901-C</b>	Uchwyt do profili Vector <b>VLF</b>	Uchwyt do profili Linear <b>US-LINEAR</b>	Uchwyt do systemu Hop-up <b>HUILF</b>	Uchwyt do lampek LED <b>US902-C</b>	Uchwyt do systemów rurowych Ø 30mm <b>US903</b>

	Spot LED Flood <b>LED-FLOOD-ARM-B</b>	> Quick + > Embrace > Linear > Vector	> Impact > Formulate > Arena > Ścianki Gear Edge		> Hop-up > Xclaim	> Impact > Quick +	> Formulate > Modulate™
	Spot LED Strip <b>LED-STRIP-ARM-B</b>	> Quick + > Embrace > Linear > Vector	> Impact > Formulate > Arena > Ścianki Gear Edge		> Hop-up > Xclaim	> Impact > Quick +	> Formulate > Modulate™
	Spot LED Exhibition <b>LED-EXHIB-ARM-B</b>	> Linear > Vector					> Formulate > Modulate™
	Powerspot 50 LED <b>PS050-LED</b>	> Ścianki Gear Edge					
	Powerspot 800 LED <b>PS800-LED</b>	> Roll upy					
	Powerspot 950-100 LED <b>PS950-1000-LED-B</b>	> Impact > Embrace > Quick + (oprócz Quick+ Tower)	> Formulate > Arena	> Vector	> Linear	> Hop-up > Xclaim	> Hop-up > Xclaim
	Powerspot 1200 <b>PS1200</b>	> Impact > Quick+					



## Modular

Niezależnie od tego jaką przestrzeń trzeba zagospodarować, rozwiązania Modular spełnią to zadanie. Wybierz rozwiązanie spośród pięciu i daj się ponieść swojej wyobraźni.



## Rozwiązania dla każdego i na każdą okazję

W ofercie znajduje się 5 rozwiązań. Każde z nich charakteryzuje się czymś innym i stwarza niepowtarzalne możliwości. Wszystkie mają wspólną cechę - są wielokrotnego użytku i tworzą różne konfiguracje z tych samych elementów. Mogą być wolnostojącymi konstrukcjami, niewielkimi wysepkami lub funkcjonalnymi stoiskami. Niezależnie od tego czy szukasz rozwiązania na jednorazowe wydarzenie, road show, czy do dekoracji w punkcie sprzedaży, tutaj znajdziesz wiele ciekawych propozycji.



### Formulate

*Gdy forma spotyka funkcjonalność*



Tutaj ogranicza nas jedynie wyobraźnia. Ta oferta zaczyna się od standardowych systemów, ale przede wszystkim jest propozycją konstrukcji produkowanych na miarę. Ścianki, standy, podwieszenia i wiele innych zagospodarują przestrzeń w trzech wymiarach. Grafika tekstylna świetnie dopełnia rurowe konstrukcje. Materiał jest bardzo elastyczny, co pozwala idealnie połączyć formę z komunikatem. Łatwy montaż i wygodny transport to ogromne zalety tego rozwiązania, które wielokrotnie potrafi zaskoczyć.

Świetnie  
sprawdzi się  
w branży Retail



Konstrukcje na miarę



Podwieszenia



Stoiska

### Vector

*Rozwiązanie dla tych, którzy poszukują rozwiązań modułowych*



Jedno z najprostszych i jednocześnie różnorodnych rozwiązań. Ramy wykonane z aluminiowych profili, na które zakłada się grafikę tekstylną, wykorzystać można na różne sposoby - jako standy, podwieszenia, stoiska. W ofercie dostępne są także ramy z oświetleniem LED.

Montaż jest niezwykle prosty i wymaga użycia jedynie klucza imbusowego, którym dokręca się wytrzymałe zamki.

Vector to także gotowe moduły, z których stworzyć można funkcjonalne stoiska. Swoboda łączenia i przestawiania elementów sprawia, że dzięki kilku modułom, zagospodarować można różne powierzchnie.



Podwieszenia LED



Ramy LED



Stoiska modułowe



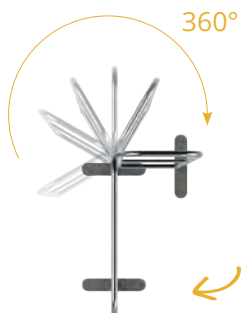
## Modulate™

Najprostszy montaż



Zainspirowany strukturami Formulate Modulate™ to 15 ram o różnych kształtach i wielkościach wykonanych z aluminiowych rur o średnicy 30 mm. Ramy łączą się ze sobą dzięki wbudowanemu magnesowi MagLink, co pozwala tworzyć różne konfiguracje. Dodatkowym ułatwieniem są stopy Twist&Lock, do których montażu nie potrzeba narzędzi.

Modulate™ to łatwy sposób na stworzenie konfiguracji w sklepach, na targach, eventach, w biurach i wielu innych.



Dekoracje



Stoiska

## Linear

Stworzony pod grafikę na PCV



Linear to kolejne rozwiązanie, które stosować można w wielu miejscach. Z aluminiowych profili skonstruować można pojedyncze standy, ścianki lub stoiska.

Gama Linear zaprojektowana została z myślą o grafice na PCV, którą można zamontować za pomocą taśmy magnetycznej lub wsunąć w profil. Dzięki dostępnym akcesoriom konstrukcje mogą mieć dodatkowe funkcje. W ofercie są półki, kieszonki na ulotki, uchwyty na telewizory i inne.

Twórz stoiska na każde targi



Stoiska



Ścianki

## Arena

Rozwiązania sceniczne



Arena to rozwiązanie dla dużych powierzchni i scenografii. Gama składa się z aluminiowych elementów, z których tworzy się ramy i kratownice, a ich różnorodność pozwala na tworzenie różnych konstrukcji z jednego zestawu.

Twórz różne konfiguracje  
i dodawaj akcesoria



Scenografie i stoiska

## Serwis 3D

Na podstawie dostarczonego briefu i dokładnych informacji projektujemy, wyceniamy i produkujemy stoiska.



### 3D Design

Nasi projektanci przedstawiają propozycje używając gotowych rozwiązań, ale także tworzą stoiska na miarę. Ich doświadczenie pozwala tworzyć nie tylko według wytycznych, ale także przedstawiać koncepcję pod konkretną przestrzeń.




### Koncepcja i konsultacja

Doradzamy i dobieramy rozwiązania, które spełnią oczekiwania klienta i będą tworzyły harmonijną całość z projektem.



### Próbnny montaż

Każda wyprodukowana konstrukcja jest montowana i sprawdzana. W czasie próbnego montażu przymierzamy i sprawdzamy grafikę, a także naklejamy znakowanie ułatwiające samodzielne złożenie systemu.



### Grafika

Typowe i nietypowe konstrukcje dostarczamy z grafiką, którą dopasowujemy do systemu.

## Rozwiązania Modular w jednym katalogu

Poznaj dokładnie możliwości produkcyjne w katalogu Modular.



Zamów swoją kopię  
u przedstawiciela





# DISPLAY

Systemy Wystawiennicze