



RETIO

Systemowe / Modułowe / na Miarę

Wszystko pod jednym dachem

Stoiska modułowe projektowane i produkowane są w Polsce. Zapewniamy także druk i wykończenie grafiki, dzięki któremu dostarczamy gotowy produkt.

Gwarancja

Profile Vector oraz Formulate posiadają dożywotnią gwarancję. Oświetlenie LED posiada rok gwarancji. Systemy z półki posiadają gwarancję roczną, pięcioletnią lub dożywotnią.

Indywidualny projekt

Projektujemy stoiska według indywidualnych potrzeb i aranżujemy przestrzenie.

Pomocne materiały

Dysponujemy gotowymi briefami, instrukcjami montażu oraz filmami video, które pomogą uporządkować niezbędne informacje.

Jak wybrać stoisko?

- Stoiska modułowe to optymalny efekt wizualny i układ, który pozwoli na dopasowanie do każdego rodzaju wydarzenia.
- Stoiska na miarę to gwarancja idealnego dopasowania do specyfiki wystawcy.
- Stoiska systemowe to rozwiązanie na wydarzenia o krótkim czasie trwania, które pozwala na łatwe i częste przemieszczanie się.

Znajdź wśród naszych propozycji rozwiązanie dopasowane do Twoich potrzeb!

Odpowiedz na ważne pytania, zanim zaczniesz projektować stoisko

Analiza potrzeb ułatwi dobranie odpowiedniego rozwiązania.

- Jak dużą powierzchnię trzeba zagospodarować?
- Z ilu stron jest otwarte stoisko?
- Ile osób będzie montować i demontować stoisko? Jakie jest ich doświadczenie?
- Czy będzie konieczne przeprowadzenie szkolenia?
- Czy konstrukcja będzie wielokrotnie wykorzystywana na różnych powierzchniach?
- Czy potrzebne jest zaplecze?
- Czy należy wyodrębnić miejsce do rozmów?
- Czy potrzebne będą dodatkowe akcesoria: lada, stojak na ulotki, telewizor, tablet, półki, roll-upy, standy?
- Czy będzie potrzebne podwieszenie?
- Jaki środek transportu będzie wykorzystany?
- Jaki budżet jest do dyspozycji?

Nie jesteś pewien czy powinieneś dodać jakiś element lub z czegoś zrezygnować? Zapraszamy do kontaktu. Nasz doświadczony zespół pomoże Ci znaleźć odpowiednie rozwiązanie.

Legenda:



1 rok gwarancji



5 lat gwarancji



Dożywotnia gwarancja



Zalecany transport



System przeznaczony pod grafikę tekstylną



Szacunkowy ciężar konstrukcji bez grafiki i akcesoriów



Spis treści

04 Stoiska z gotowych systemów

10 Stoiska z modułów Vector

24 Stoiska na miarę

33 Akcesoria i dodatki

Dodatki Formulate

Podwieszenia Formulate

Kasetony LED

Oświetlenie


Stopy stabilizujące

Transport



Stwórz stoisko z gotowych systemów wystawienniczych

Do ścianki...



...dodaj stojak na ulotki i ladę...



...użyj ścianki o innym kształcie, dodaj flagę oraz ladę i stwórz mini stoisko.



albo



...dodaj drugą ściankę, stand, stojak na ulotki oraz ladę i stwórz narożne stoisko...



...połącz 3 ścianki, dodaj stojak na ulotki, flagę oraz ladę i stwórz półwyspowe stoisko.



albo

Stoisko 8 m²



1 x Łukowa Horyzontalna Ścianka
Formulate 3 m

1 x Lada Owalna Formulate

FORM-CUR-30

FMC-OVA-01



Oświetlenie

Dzięki dedykowanym uchwytem do ścianek można dodawać różne lampki (zobacz s. 38).

Lada Formulate

Miejsce na wypełnienie formularza lub pozostawienie wizytówki w loterii.
kod: FMC-OVA-01

Ścianki Formulate

To nie tylko przestrzeń na główne hasło, ale także na tło dla całego wydarzenia. Rozmiar oraz kształt ścianki należy dopasować do przestrzeni.



Stand Formulate

System o ciekawym kształcie to dodatkowa przestrzeń na grafikę.

kod: FORM-SNA

Formulate

Stoiska z gotowych systemów

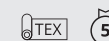
Łatwy w montażu i wygodny w transporcie system rurowy.

Grafikę tekstylną można transportować złożoną w kostkę w torbie z systemem.

Łatwy montaż!



Stoisko 8 m²



1 x Prosta Ścianka Formulate 2,4 m

1 x Stand Formulate Snake

FORM-STR-24

FORM-SNA

Hop-up

Stoiska z gotowych systemów

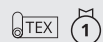
Lekka aluminiowa konstrukcja z plastikowymi łącznikami.

Grafika montowana na rzep może być składana razem z systemem.

Proste rozwiązanie!



Stoisko 18 m²



2 x Ścianka Hop-up 3x3

2 x Lada Hop-up

Flaga 3,4 m (kształt Quill)

z podstawą Large Square Base

Zed Up Lite A4

HUI3x3

HU301-001-C

UF-ZM-ME

+ UF-ZMLSQ-03

AS315-002



Ścianka Prosta Hop-up

Składana, prosta ścianka z tekstylną grafiką montowaną na rzep.

kod: HUI3X3

Lada Hop-up

Montaż systemu i grafiki jest taki sam jak w ściance Hop-up.

kod: HU301-001-C

Stojak Zed Up Lite

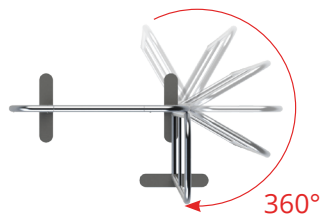
6 półek na katalogi formatu A4.
Zawiera walizę transportową.
Dostępna również w formatach: A3 i A5.

kod: AS315-002



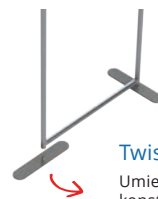
Oświetlenie

Dodaj oświetlenie, które podkreśli grafikę (zobacz s. 38).



Złącze MagLink

Ustawiaj ramy pod dowolnym kątem.



Twist & Lock

Umieść stopę Twist & Lock pod konstrukcją i obróć ją, aż do jej zablokowania.



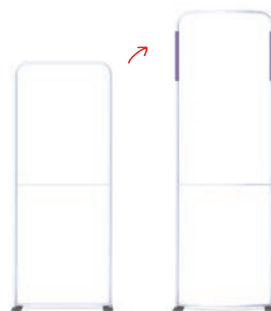
Stojak na ulotki

Zapewnij łatwy dostęp do materiałów informacyjnych.

Magnetyczna Lada Formulate

Lady można łączyć ze sobą tworząc dłuższe recepcje. Grafika może zakrywać blat lub być pod nim. Wewnętrzna półka to dodatkowe miejsce na najpotrzebniejsze materiały.

kod: FORM-MOD-CNTR-01



Zmieniaj wysokość

Dzięki 400 mm przedłużce można zmienić wysokość ramy ze standardowych 2 m na 2,4 m.

Modulate™

Stoiska z gotowych systemów

Modulate™ to magnetyczne ścianki, które montuje i łączy się ze sobą bez użycia narzędzi czy uchwytów. Każda rama posiada 4 magnesy MagLink oraz stopy Twist & Lock. Dostępne są dodatkowe przedłużki, które umożliwiają zmianę wysokości z 2 m na 2,4 m.

Grafika tekstylna wykończona zamkiem błyskawicznym układa się idealnie na systemie.



Stoisko 24 m²



2 x Modulate Straight 824	MOD-S-824
4 x Modulate Slope 2	MOD-SS-824-02
2 x Modulate Curved 820	MOD-C-820
3 x Modulate Straight 1820	MOD-S-1820
1 x Modulate Straight 420	MOD-S-420
2 x Lada Magnetyczna Formulate	FORM-MOD-CNTR-01

Pegasus


Stoiska z gotowych systemów

Teleskopowa ścianka, w której wysokość i szerokość można regulować.

Maszty wsuwa się w tunele w grafice, która może być tekstylna lub banerowa.



Stoisko 12 m²



1 x Ścianka Pegasus

1 x Roll up Original+ 1000 mm z akcesoriami

1 x Lada Hop-up


UB165-S

UB322-1000C1

HU301-001-C

Roll up z akcesoriami

Zmień zwykłego roll upa w interaktywny system dzięki akcesoriom - półce, uchwytowi na iPad oraz kieszonce na ulotki.



Półka



Metalowa kieszonka na ulotki



Uchwyt iPad



Akrylowa kieszonka na ulotki



Teleskopowa ścianka!

Lada Hop-up

Na wewnętrznej półce schować można potrzebne materiały.

kod: HU301-001-C

Zamów meeting pod
w indywidualnym kształcie!



Meeting Pod

Stwórz w łatwy sposób miejsce do rozmów z klientami. Dwustronna grafika pozwoli na przyciągnięcie uwagi od zewnątrz i wyciszenie od środka.

kod: FORM-MPOD-01



Stand

Wysunięty do przodu stand Formulate, to alternatywa dla tradycyjnego dwustronnego roll upa. Grafikę można zmieniać samodzielnie w zależności od potrzeby.

kod: FORM-WAVE

Miejsce do rozmów!

Formulate

Stoiska z gotowych systemów

Łatwy w montażu i wygodny w transporcie system rurowy.

Grafikę tekstylną można transportować złożoną w kostkę w torbie z systemem.

Łatwy montaż!



Stoisko 12 m²



1 x Formulate Meeting Pod

1 x Łada Owalna Formulate

1 x Stand Formulate Wave

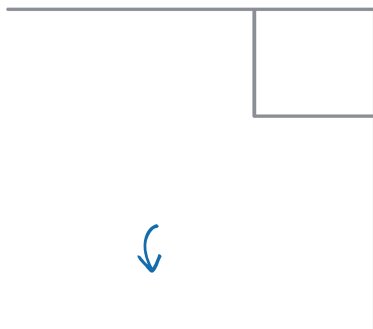
FORM-MPOD-01

FMC-OVA-01

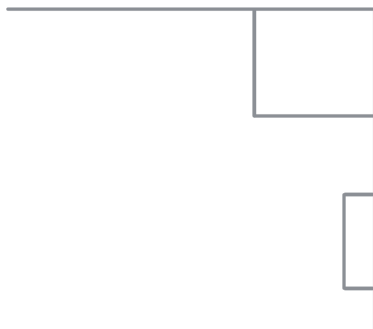
FORM-WAVE

Stoiska z modułów Vector

Stwórz narożne stoisko
z 3 modułów...



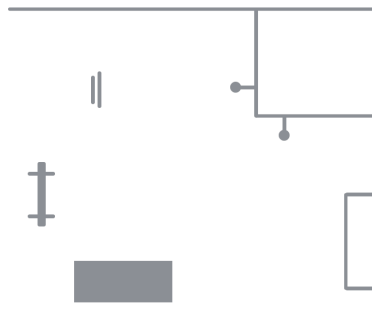
...dodaj dodatki Formulate
do narożnego stoiska,
które nadadzą mu efekt 3D.



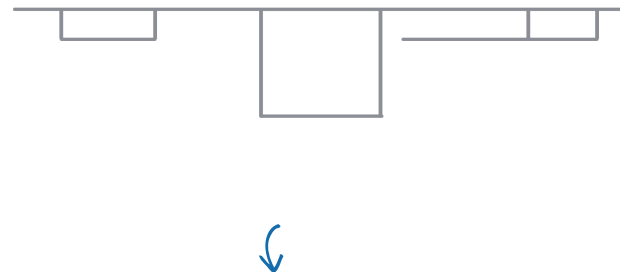
...w razie potrzeby z narożnego stoiska
stwórz stoisko półwyspowe...



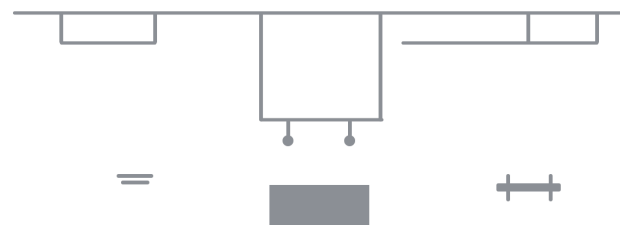
Dodaj oświetlenie, stojak na ulotki,
roll up oraz ladę i jedź na targi!



...i dołącz dodatki Formulate,
które nadadzą stoisku efekt 3D.



Dodaj oświetlenie, stojak na ulotki,
roll up oraz ladę i jedź na targi!



! Zapełnij różne powierzchnie
tymi samymi elementami!



Moduły Vector

Moduły Vector wykonane są z aluminiowych profili 50, 75 i 125 mm, które przystosowane są do grafiki tekstylnej.

W ofercie znajduje się 13 modułów w tym dwa kasetony LED, dwa rodzaje zaplecza, drzwi i dwa łuki. Ram można używać pojedynczo lub tworzyć z nich konfiguracje. Profile docinane są do długości 1,25 m, dzięki czemu całość wygodnie się transportuje.

Wszystkie elementy są cięte i przygotowywane w Polsce. Gwarancja na profile Vector jest dożywotnia. Oświetlenie w kasetonach LED posiada rok gwarancji.

Jak złożyć ramę Vector?

Elementy są oznaczone w celu łatwego montażu



Profile łączą się za pomocą zamków



Zamki zamykane są przy użyciu klucza imbusowego




Moduły łączą się za pomocą śrub (bez dodatkowych narzędzi)



Obszytą silikonowym paskiem tekstylną grafikę montuje się na wcisk



Moduły Vector



A

Ścianka 3 m

Kod: MODULE-VFF-A
2500 (wys.) x 2950 (szer.) mm



B

Ścianka 2 m

Kod: MODULE-VFF-B
2500 (wys.) x 1950 (szer.) mm



C

Ścianka 1 m

Kod: MODULE-VFF-C
2500 (wys.) x 950 (szer.) mm



D

Łuk

Kod: MODULE-VFF-D
950 (szer.) x 2550 (wys.)
x 2600 (gł.)



E

Kwadratowy Słup

Kod: MODULE-VFF-E
2500 (wys.) x 50 (szer.) mm



F

Drzwi

Kod: MODULE-VFF-F
2500 (wys.) x 950 (szer.)
x 50 (gł.) mm
Górna część:
545 (wys.) x 950 (szer.) mm
Drzwi:
1930 (wys.) x 935 (szer.) mm



G

Zaplecze

Kod: MODULE-VFF-G
2500 (wys.) x 950 (szer.)
x 950 (gł.) mm
Górna część:
545 (wys.) x 950 (szer.) mm
Drzwi:
1930 (wys.) x 935 (szer.) mm

Drzwi i jedna ściana
przystosowane do grafiki
tekstylnej



G3

Zaplecze

Kod: MODULE-VFF-G3-2
2500 (wys.) x 1050 (szer.)
x 1050 (gł.) mm
Górna część:
545 (wys.) x 950 (szer.) mm
Drzwi:
1930 (wys.) x 935 (szer.) mm
Wszystkie profile przystosowane
do grafiki tekstylnej



H

Łuk Full Graphic

Kod: MODULE-VFF-H
2550 (wys.) x 950 (szer.)
x 2600 (gł.) mm



I

Kaseton LED
z profilu 125 mm

Kod: MODULE-VFF-I
2550 (wys.) x 950 (szer.) mm



J

Kaseton LED
z profilu 75 mm

Kod: MODULE-VFF-J
2500 (wys.) x 950 (szer.) mm



K

Podwyższenie

Kod: MODULE-VFF-K
1000 (wys.) x 1050 (szer.)
x 1050 (gł.) mm



L

Ścianka łukowa

Kod: MODULE-VFF-L
2500 (wys.) x 2800 (szer.) mm



Uchwyt na TV

Wyświetlaj film o swoich usługach



Oświetlenie

Dodaj lampki i zyskaj więcej światła (zobacz s. 38)



Lada Hop-up

Aluminiowa konstrukcja z blatem MDF. Grafika drukowana na materiale tekstylnym, mocowana na rzep.

kod: HU301-001-C



Półki na Twoje produkty

Wykorzystaj dodatkowe miejsce na wyeksponowanie swoich produktów

*Meble, telewizory oraz tablety nie wchodzą w skład zestawu i nie są przedmiotem sprzedaży.

Stoisko 8 m²



1x Moduł A
1x Moduł E
1x Moduł G3
2x Moduł C
1x Stopa stabilizująca SLF1


Opcjonalnie:

Lada
Półki mocowane do ściany
Uchwyt na ekran LCD
Oświetlenie

72 kg

Transport konstrukcji:
2 skrzynie 1350 mm
lub 3 torby transportowe
(patrz s. 40)

Moduły:



4 m



2 m

wysokość 2,5 m

Stoisko 9 m²

TEX

2x Moduł B
1x Moduł G3
2x Stopa stabilizująca SLF1

Opcjonalnie:

Stojak na tablet
Kieszonki na ulotki
Oświetlenie

63 kg

Transport konstrukcji:
2 skrzynie 1350 mm
lub 3 torby na kółkach
(patrz s. 40)

Moduły:



3 m



3 m

Wysokość: 2,5 m

Duży format

Zaplecze 1 m²

Oświetlenie

Dodaj lampki i zyskaj więcej światła
(zobacz s. 38)



Kieszonki na ulotki

Metalowe kieszonki na ulotki, to łatwy dostęp do informacji na temat usług i produktów.

kod: LN112-C

Stojak na tablet

W ofercie dostępne są różne stojaki kompatybilne z tabletami i iPadami.

*Meble, telewizory oraz tablety nie wchodzą w skład zestawu i nie są przedmiotem sprzedaży.



Półki pod wymiar

Dodaj półki ze swoimi produktami, aby zwiększyć atrakcyjność stoiska.

Niewidoczny aluminiowy profil pomiędzy grafikami

Pomysł!

Dodając ściankę działową, w prosty sposób uzyskasz dodatkowe miejsce do przechowywania materiałów.



Lada SEG

Owalna tybunka z blatem z płyty MDF oraz tekstylną grafiką.

kod: PUC21C-SEG

Stojak Zed Up Lite

6 półek na katalogi formatu A4. Zawiera walizę transportową. Dostępna również w formatach: A3 i A5.

kod: AS315-002

*Meble, telewizory oraz tablety nie wchodzą w skład zestawu i nie są przedmiotem sprzedaży.

Stoisko 12 m²



1x Moduł A
2x Moduł C
3x Moduł E
3x Moduł B
2x Stopa stabilizująca SLF1


Opcjonalnie:

Lada
Stojak na ulotki
Półki mocowane do ściany
Oświetlenie

79,4 kg

Transport konstrukcji:
2 skrzynie 1350 mm
lub 3 torby transportowe
(patrz s. 40)

Moduły:



4 m



wysokość 2,5 m

Stoisko 12 m²

TEX

2x Moduł C
1x Moduł F
1x Moduł L
2x Moduł E
2x Stopa stabilizująca SLF1

Opcjonalnie:

Stojak na ulotki
Oświetlenie




63,4 kg

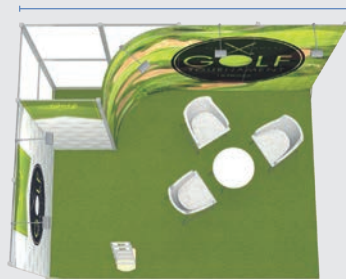


Transport konstrukcji:
2 skrzynie 1350 mm
(patrz s. 40)

Moduły:




4 m



3 m

wysokość 2,5 m



Zaplecze

Drzwi do zaplecza wyposażone są w zamki i dostarczane z unikatowym kompletem kluczy.

Zaokrąglone ściany stoiska



Aluminiowe profile z grafiką tekstylną

*Meble, telewizory oraz tablety nie wchodzą w skład zestawu i nie są przedmiotem sprzedaży.



Podwyższone zaplecze

Moduł K stworzył dodatkową przestrzeń do komunikacji. To dobre rozwiązanie, kiedy zastosowanie podwieszenia jest niemożliwe.

Oświetlenie

Dodaj dedykowane do stoisk lampki LED (zobacz s. 38).

Stojak na ulotki

Zapewnij łatwy i szybki dostęp do informacji na temat firmy i usług.

Kaseton LED

Podświetlony moduł podkreśli grafikę. Jego umiejscowienie pozwoliło także wydzielić przestrzeń do rozmów.

*Meble, telewizory oraz tablety nie wchodzą w skład zestawu i nie są przedmiotem sprzedaży.

Stoisko 15 m²



3x Moduł B
1x Moduł C
2x Moduł E
1x Moduł J
1x Moduł G3
1x Moduł K
2x Stopa stabilizująca SLF1

Opcjonalnie:

Lada Vector
Stojak na ulotki
Oświetlenie

130,7 kg

Transport konstrukcji:
3 skrzynie 1350 mm
(patrz s. 40)

Moduły:



5 m



3 m

wysokość 3,5 m

Stoisko 16 m²



4x Moduł B
2x Moduł C
1x Moduł F
2x Dodatek Formulate 17
Elementy custom z profili Vector

Opcjonalnie:

Lada Vector LED
Oświetlenie



191 kg



Transport konstrukcji:
Torba transportowa na kółkach x8
(patrz s. 40)

Moduły:



8 m



wysokość 2,7 m

Większe zaplecze

Zaplecze skonstruowane z modułów i dodatkowych profili zapewnia miejsce na rzeczy osobiste oraz gadżety reklamowe.

Dodatek 17 Trapez

Nadaj dodatkowy wymiar! Dodatki Formulate to proste w montażu elementy, które dodadzą stoisku dynamiki (zobacz s. 34).

Oświetlenie

Dodaj dedykowane do stoisk lampki LED (zobacz s. 38).



Lada LED

Zamów ladę z oświetleniem LED. Wykonana na zamówienie lada spełni oczekiwania magazynowe. Krawędziowe oświetlenie LED podkreśli grafikę.



*Meble, telewizory oraz tablety nie wchodzą w skład zestawu i nie są przedmiotem sprzedaży.



Podwieszenie LED!

Im wyżej znajdzie się logo, tym lepiej. Dodatkowe podświetlenie doda mu widoczności.

Oświetlenie

Dodaj dedykowane do stoisk lampki LED (zobacz s. 38).



Lampa LED Okrągła

Lampki sufitowe rozjaśniają stoisko.



Lada łukowa Vector

Lada to drugie po zapleczu miejsce, gdzie przechowywać można potrzebne materiały.

Kieszonki na ulotki

Montowane do profilu kieszonki oszczędzą miejsce i ułatwią dostęp do informacji.



*Meble, telewizory oraz tablety nie wchodzą w skład zestawu i nie są przedmiotem sprzedaży.

Stoisko 18 m²




3x Moduł B
1x Moduł C
1x Moduł G3
1x Moduł H
2x Stopa stabilizująca SLF1


Opcjonalnie:

Podwieszenie Vector LED
Lada Vector
Oświetlenie

 102,8 kg

 Transport konstrukcji:
4 skrzynie 1350 mm
(patrz s. 40)

Moduły:



6 m



wysokość 2,5 m

Stoisko 18 m²



3x Moduł B
1x Moduł C
4x Moduł E
1x Moduł F
1x Moduł V LINEAR
2x Dodatek 15
1x Dodatek 16
6x Łączyna
2x Stopa stabilizująca SLF1

Opcjonalnie:

Stojak na ulotki
Lada
Uchwyt na telewizor
Oświetlenie



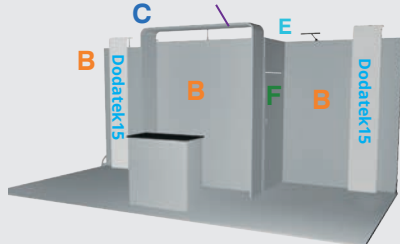
96,6 kg



Transport konstrukcji:
3 skrzynie 1350 mm
(patrz s. 40)

Moduły:

Dodatek16



6 m



3 m

wysokość 2,7 m

Zaplecze 2x1 m

Miejsce na zapasowe
materiały reklamowe.

Efekt 3D

Dodatkową perspektywę uzyskasz
dzięki dodatkom Formulate
(zobacz s. 34).

Oświetlenie

Dodaj dedykowane do stoisk lampki LED
(zobacz s. 38).

Uchwyt na TV

Dzięki filmom i prezentacjom można
w łatwy sposób zapoznać odwiedzających
z usługami i produktami.



*Meble, telewizory
oraz tablety nie wchodzą
w skład zestawu i nie są
przedmiotem sprzedaży.

Zaplecze na twoje materiały

Łuki z dwustronną grafiką

Lampa LED Okrągła
Lampki sufitowe rozjaśnia stoisko.



Metalowe kieszonki

Dołączane do profilu kieszonki
nie zajmują miejsca
na powierzchni stoiska.

Lada Vector

Produkowana na zamówienie lada
Vector może mieć różne kolory
blatów i półek.

*Meble, telewizory
oraz tablety nie wchodzą
w skład zestawu i nie są
przedmiotem sprzedaży.

Stoisko 21 m²



3x Moduł B
1x Moduł C
2x Moduł D
1x Moduł E
1x Moduł G3

Opcjonalnie:

Lady Vector
Kieszonki na ulotki
Oświetlenie

172 kg

Transport konstrukcji:
4 skrzynie 1350 mm
(patrz s. 40)

Moduły:



7 m



wysokość 2,5 m

Stoisko 24 m²



2x Moduł A
1x Moduł C
1x Moduł F
4x Moduł E
1x Kaseton LED 2 x 2 m
2x Stopa stabilizująca SLF1


Opcjonalnie:

Uchwyt na TV
Oświetlenie

95 kg

Transport konstrukcji:
3 skrzynie 2580 mm
(patrz s. 40)

Moduły:




8 m



Oświetlenie

Dodaj lampki i zyskaj więcej światła (zobacz s. 38).



Moduł E

Słupek służy do łączenia dwóch modułów pod kątem 90°.



Kaseton LED

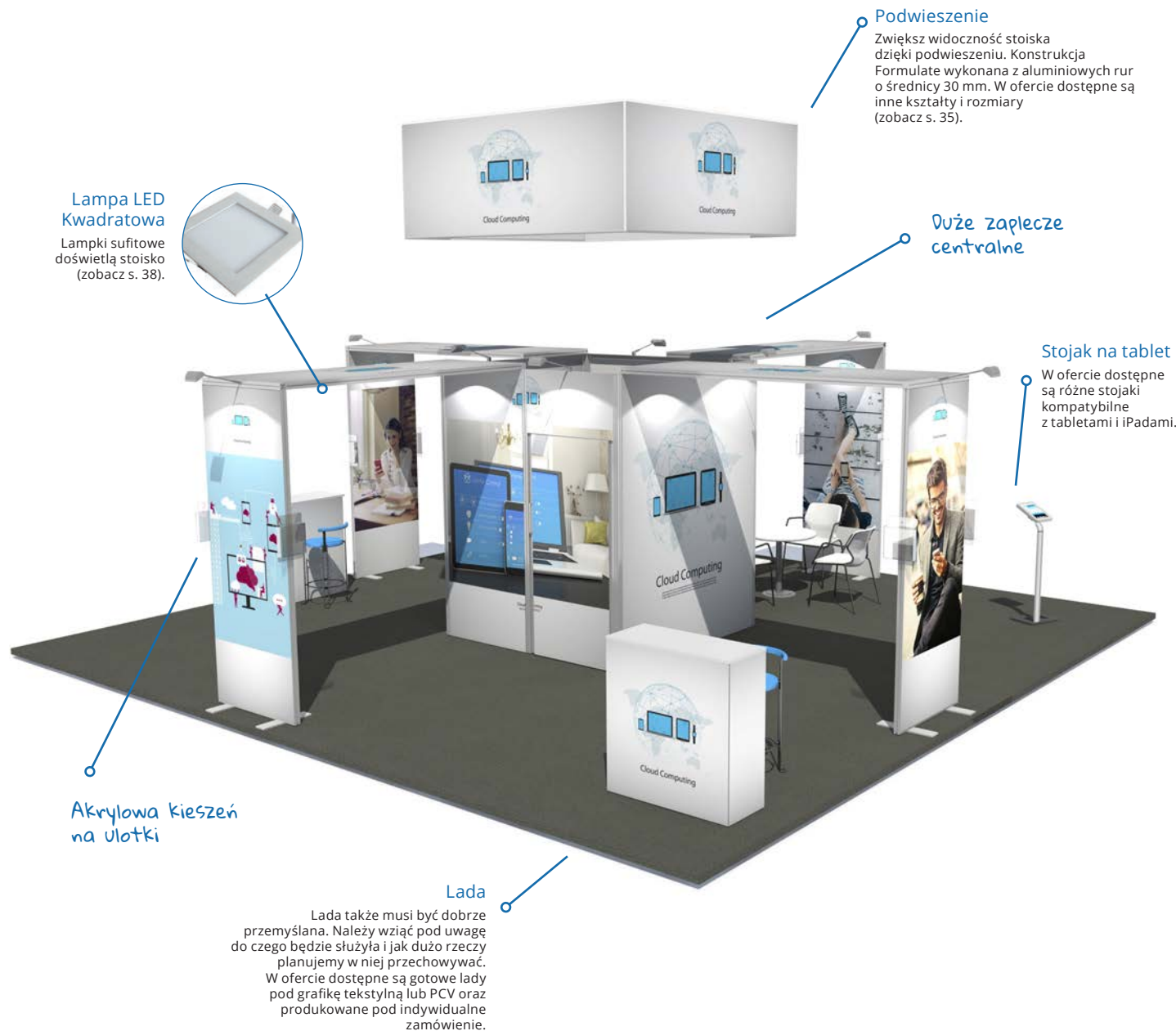
Wkomponuj kaseton w stoisko i uzyskaj świetny efekt.



Uchwyt na TV

Na ekranie można wyświetlić wiele dodatkowych informacji o firmie, usługach i produktach.

*Meble, telewizory oraz tablety nie wchodzą w skład zestawu i nie są przedmiotem sprzedaży.



Stoisko 49 m²



4 x Moduł D
3 x Moduł B
1 x Moduł C
1 x Moduł F
5 x Moduł E

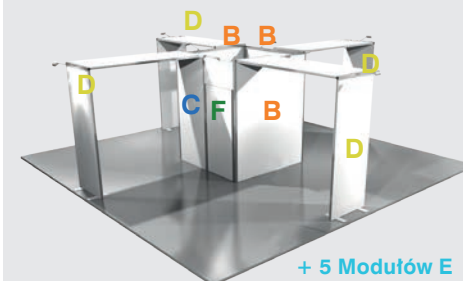
Opcjonalnie:

Lady
Stojak na tablet
Kieszonki na ulotki
Podwieszenie Formulate
Oświetlenie

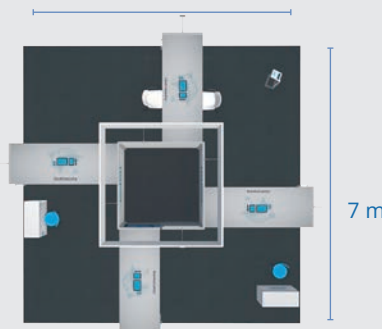
172 kg

Transport konstrukcji:
4 skrzynie 1350 mm
(patrz s. 40)

Moduły:



7 m



wysokość 2,5 m

Stoiska na miarę

Jeżeli poszukujesz czegoś więcej niż modułowe rozwiązania, to... puść wodze wyobraźni i przekaz nam swoje oczekiwania.

Indywidualne projekty to nasza specjalność!

Łączymy ze sobą profile Vector i rury Formulate. Do tego dodajemy kasetony LED i podwieszenia, aby uzyskać efekt, który wyróżni twoje stoisko spośród innych.

Dostosujemy projekt do przestrzeni i komunikacji. Poza konstrukcją stoiska dodać możemy zindywidualizowane lamy i standy.

Niestandardowe stoiska dostarczamy z grafiką, którą każdorazowo przymierzamy na wyprodukowanej konstrukcji. Dołączamy instrukcje i niezbędne narzędzia.

Jedyne, co Cię ogranicza, to wyobraźnia!





*Meble, telewizory oraz tablety nie wchodzą w skład zestawu i nie są przedmiotem sprzedaży.

Stoisko 60 m²



Ściany Vector
Kaseton LED
Kaseton LED podwieszany
Konstrukcja Formulate
Podwieszanie Formulate

Opcjonalnie:

Lady
Ścianki Module™
Stand Formulate
Ramy wiszące na ścianach stoiska

Stoisko z dwoma zapleczkami, w których schować można materiały oraz rzeczy osobiste. Dwie przestrzenie pozwalają prowadzić rozmowy z odwiedzającymi w tym samym czasie. Jedna z nich osłonięta jest ożebrowaniem wykonanym z rur Formulate. Druga wydzielona została za pomocą ścianek Module™.



Stoisko 50 m²

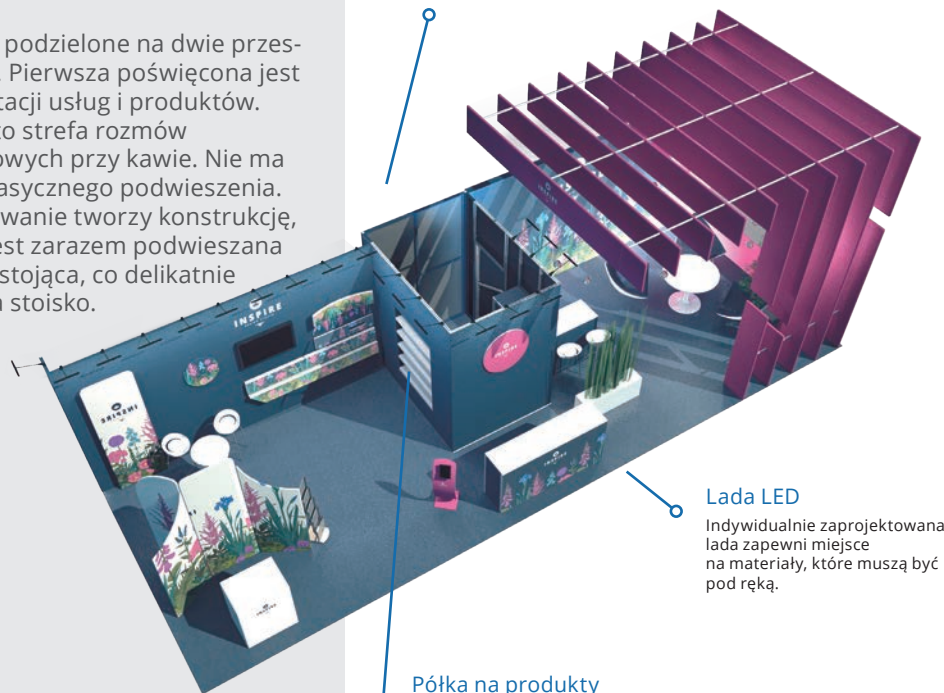


Ściany Vector
Kaseton LED
Konstrukcja Formulate powieszana

Opcjonalnie:

Lady
Ścianki Module™
Stand Formulate
Ramy wiszące na ścianach stoiska
Półki
Uchwyt na TV
Stojak na tablet
Stojak na ulotki
Oświetlenie

Stoisko podzielone na dwie przestrzenie. Pierwsza poświęcona jest prezentacji usług i produktów. Druga to strefa rozmów biznesowych przy kawie. Nie ma tutaj klasycznego podwieszenia. Ozebrowanie tworzy konstrukcję, która jest zarazem podwieszana i wolnostojąca, co delikatnie zamyka stoisko.



Duże zaplecze

Zapewnij miejsce na rzeczy osobiste i niezbędne materiały.

Lada LED

Indywidualnie zaprojektowana lada zapewni miejsce na materiały, które muszą być pod ręką.

Półka na produkty

Półki można wsunąć wewnątrz stoiska i dodać boczne oświetlenie, które podkreśli produkty.

Konstrukcja Formulate

Wykonana z rur o średnicy 50 mm konstrukcja Formulate delikatnie odgradza przestrzeń do rozmów.

Bar

Stwórz miejsce, gdzie można przygotować ciepły napój dla klienta.



*Meble, telewizory oraz tablety nie wchodzą w skład zestawu i nie są przedmiotem sprzedaży.

Wyróżnij produkt

Specjalną przestrzeń poświęconą najważniejszemu produktowi stworzyć można za pomocą standardowych ścianek Modulate™.

Dodatkowe ramy

Stwórz kompozycje nadające dynamiki.

Kasetony LED

Wkomponowane w stoisko podkreślą grafikę, uwydatnią logo i rozjaśnią komunikat!

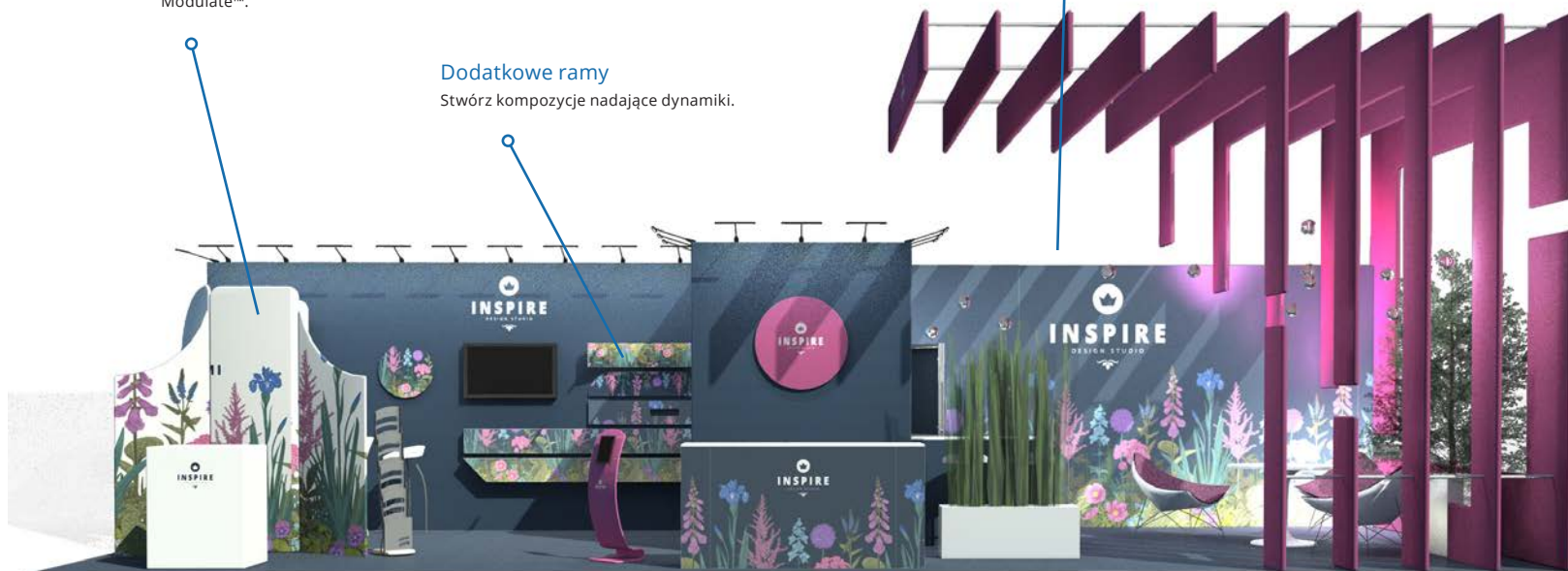
Uchwyt na TV

Wyświetl dodatkowe informacje w tle.



Stojak na tablet

Na tablecie można wyświetlić formularz lub ankietę, która zachęci odwiedzających do interakcji.



Stoisko 40 m²




Ściany Vector
Kaseton LED
Konstrukcja Formulate
Podwieszenie Formulate

Opcjonalnie:

Lada
Ramy wiszące na ścianach stoiska
Półki
Lampki sufitowe
Oświetlenie

Stoisko z dużą powierzchnią do prezentacji produktów, które umieszczone są na półkach i wieszakach ukrytych w ścianach, aby nie przeszkadzały w przemieszczaniu się. Zaplecze oraz bar schowane są w dwóch domkach z kasetonami LED. Kolejne dwa domki tworzą zamkniętą strefę do rozmów biznesowych. Całość zwieńcza podwieszenie wykonane z rur o średnicy 30 mm, które kształtem koresponduje ze stojącymi konstrukcjami.



Oświetlenie sufitowe

Dodatkowe światło podkreśli produkty.

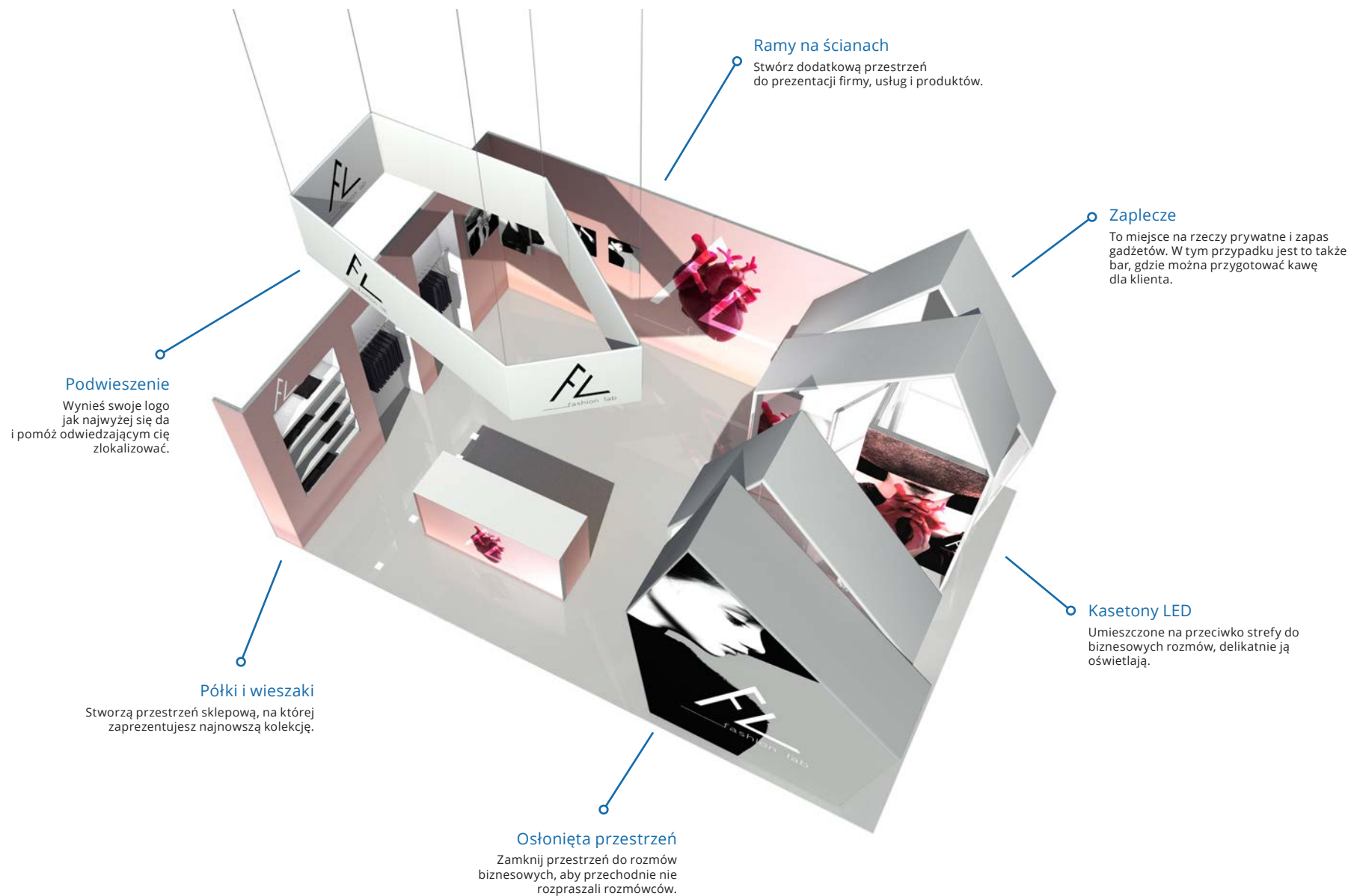
Konstrukcje Formulate ø 50 mm

Nieregularność dodaje dynamiki stoisku.



Lada z kasetonem LED

Kaseton podkreśla grafikę. Lada produkowana na zamówienie zapewni odpowiednią ilość miejsca na materiały reklamowe.



Podwieszenie

Wynieś swoje logo jak najwyżej się da i pomóż odwiedzającym cię zlokalizować.

Półki i wieszaki

Stworzą przestrzeń sklepową, na której zaprezentujesz najnowszą kolekcję.

Ramy na ścianach

Stwórz dodatkową przestrzeń do prezentacji firmy, usług i produktów.

Zaplecze

To miejsce na rzeczy prywatne i zapas gadżetów. W tym przypadku jest to także bar, gdzie można przygotować kawę dla klienta.

Kasetony LED

Umieszczone na przeciwko strefy do biznesowych rozmów, delikatnie ją oświetlają.

Osłonięta przestrzeń

Zamknij przestrzeń do rozmów biznesowych, aby przechodnie nie rozpraszali rozmówców.

Stoisko 35 m²



Ściany Vector
Kaseton LED
Podwieszenie Formulate

Opcjonalnie:

Lady
Półki
Oświetlenie

Stoisko z dużą ladą, przy której witani są odwiedzający oraz mniejszą ladą do prezentacji głównego produktu. Dodatkowymi miejscami do prezentacji produktu są półki oraz schowana pod grafiką płyta magnetyczna, do której przyczepiane są metalowe elementy. Na przeciwko wejścia do zaplecza schowane jest miejsce, gdzie można przygotować kawę. Widoczności dodaje podwieszenie.



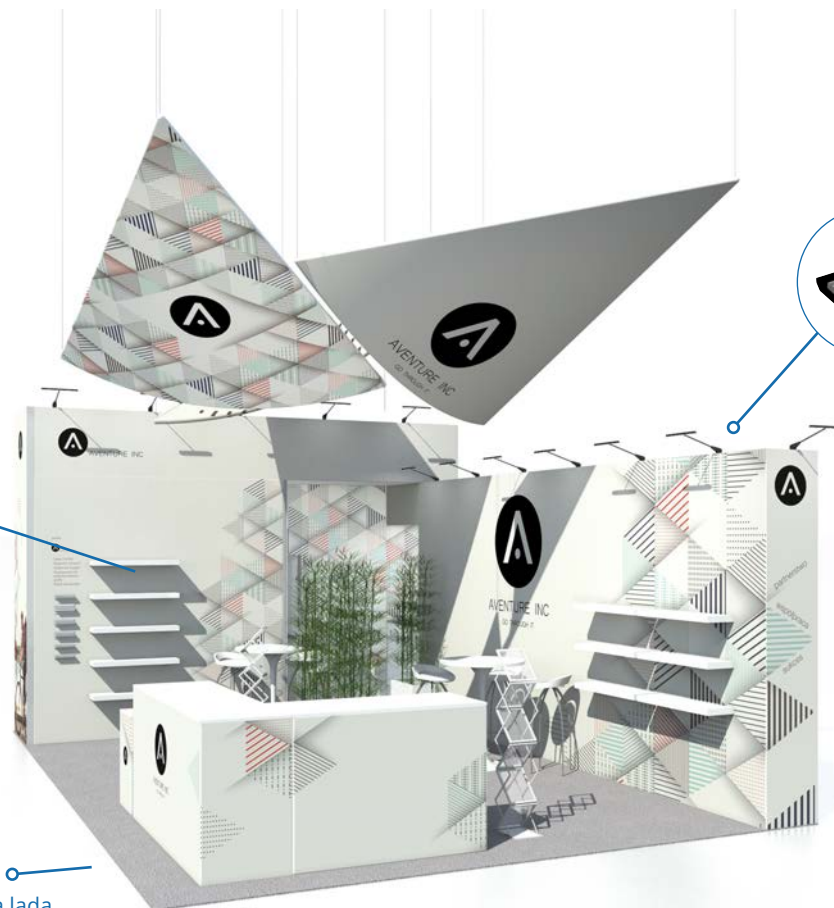
Półki i płyta magnetyczna

Wygodny i prosty sposób na prezentację produktów.



Duża lada

Zapewnij miejsce na najpotrzebniejsze materiały oraz przestrzeń do witania odwiedzających.



Oświetlenie

Dodaj lampki, żeby rozjaśnić przestrzeń (zobacz s. 38).

Podwieszenie Formulate \varnothing 30 mm

Żagle skierowane w różne strony zapewniają widoczność logo.

Zaplecze

Niezbędny element stoiska, gdzie znajdzie się miejsce na rzeczy osobiste oraz zapas materiałów reklamowych.

Kasetony LED


Oświetlenie LED delikatnie podkreśli grafikę.

Mała lada

Miejsce to prezentacji produktu, który jest numerem jeden w czasie targów.

Stojak na ulotki

Szybki dostęp do informacji o firmie, usługach i produktach.



Stoisko 36 m²



Ściany Vector

Opcjonalnie:

Lady
Kieszonki na ulotki
Oświetlenie

Stoisko długie na 12 m i szerokie na 3 m pozwala na wydzielenie przestrzeni na miejsce do spotkań, prezentacji oferty produktowej oraz duże zaplecze.

12 m



Wiele możliwości aranżacji

Meeting room

Oddzielona przestrzeń na miejsce spotkań z kontrahentami.

Oświetlenie

Dodaj lampki i zyskaj więcej światła (zobacz s. 38).



Duże zaplecze w rogu stoiska



Stojak Zed Up Lite

6 półek na katalogi formatu A4.
Zawiera walizę transportową.
Dostępna również w formatach: A3 i A5.

kod: AS315-002

Indywidualnie zaprojektowana lada

Lada także musi być dobrze przemyślana. Należy wziąć pod uwagę do czego będzie służyła i jak dużo rzeczy planujemy w niej przechowywać. W ofercie dostępne są gotowe lady pod grafikę tekstylną lub PCV oraz produkowane pod indywidualne zamówienie.

Metalowe kieszonki

Montowane do profili kieszonki to łatwy dostęp do informacji.



Akcesoria i dodatki

Równie ważne na stoisku są akcesoria i dodatki, które je uzupełniają.

Dodatki Formulate

Uzyskaj dodatkowy wymiar dzięki dodatkom z rurowych konstrukcji.

Podwieszenia

Dzięki podwieszeniu logo będzie widoczne z każdej strony.

Kasetony LED

Efekt, który przyciągnie przechodniów.

Akcesoria

Kieszonki na ulotki, uchwyty na telewizor czy półki na pewno przydadzą się na każdym stoisku.

Oświetlenie

Lampki nie tylko dodadzą światła, ale także skierują uwagę odwiedzających na komunikat, który chcesz podkreślić.

Stopy stabilizujące

Dla komfortu i bezpieczeństwa warto dodać stopy, które dodadzą konstrukcji stabilności lub pozwolą z jej fragmentu stworzyć ściankę.

Transport

Dowiedz się jak możesz transportować i magazynować stoisko.



Dodatki Formulate do profili Vector

Formulate to rurowe konstrukcje o obłych kształtach, które dodadzą profilom Vector dodatkowego wymiaru. Gotowych dodatków można użyć z dowolnie zaprojektowanym stoiskiem Vector. Dodatki Formulate to elementy stworzone z myślą o grafice tekstylnej tak, jak profile Vector.

Dodatki Formulate produkowane są na zamówienie.



Dodatek 16 Czapka



FMLT-WL16-V | 2705 (wys.) x 2030 (szer.) x 501,50 (gł.) mm

*Ścianka Vector dostępna oddzielnie.

Grafika
dwustronna



Dodatek 17 Trapez



FMLT-WL17-V | 2700 (wys.) x 1700 (szer.) x 206,50 (gł.) mm

*Ścianka Vector dostępna oddzielnie.



Duża Przednia Ścianka



FMLT-WL14-V | 2700 (wys.) x 1200 (szer.) x 233,50 (gł.) mm

*Ścianka Vector dostępna oddzielnie.



Mała Przednia Ścianka



FMLT-WL15-V | 2700 (wys.) x 450 (szer.) x 233,50 (gł.) mm

*Ścianka Vector dostępna oddzielnie.



Dodatek 19 Łukowy Dach



FMLT-WL19-V | 400 (wys.) x 2230 (szer.) x 1000 (gł.) mm

*Ścianka Vector dostępna oddzielnie.

Podwieszenia Custom Formulate

Łatwy montaż!
Zapytaj o inne kształty.



- + Elementy podwieszane zwiększają optycznie wysokość stoiska i zapewniają mu optymalną widoczność.
- + Konstrukcja Formulate z aluminiowych rur pokryta idealnie dopasowaną zadrukowaną tkaniną.
- + Dostępne są systemy w ofercie Standardowej i Custom. Podwieszenie Custom Formulate produkowane są w Polsce z rur o średnicy 30 i 50 mm.
- + Konstrukcja dostarczana jest z oczkami, ale bez linek.

Podświetlenie do Podwieszeń Custom Formulate



MS Kwadrat



Kwadrat 150	FMH-SQU-S75	750 (wys.) x 1500 (szer.) x 1500 (gł.) mm
Kwadrat 250	FMH-SQU-M100	1000 (wys.) x 2500 (szer.) x 2500 (gł.) mm
Kwadrat 350	FMH-SQU-L100	1000 (wys.) x 3500 (szer.) x 3500 (gł.) mm
Kwadrat 500	FMH-SQU-XL120	1200 (wys.) x 5000 (szer.) x 5000 (gł.) mm

MS Okrąg



Okrąg 150	FMH-RNG-S75	750 (wys.) x 1500 (szer.) x 1500 (gł.) mm
Okrąg 250	FMH-RNG-M100	1000 (wys.) x 2500 (szer.) x 2500 (gł.) mm
Okrąg 350	FMH-RNG-L100	1000 (wys.) x 3500 (szer.) x 3500 (gł.) mm
Okrąg 500	FMH-RNG-XL120	1200 (wys.) x 5000 (szer.) x 5000 (gł.) mm

MS Rounded Square



Rounded SQ	FMH-RSQ-M100	1000 (wys.) x 2500 (szer.) x 2500 (gł.) mm
Rounded SQ	FMH-RSQ-L100	1000 (wys.) x 3500 (szer.) x 3500 (gł.) mm
Rounded SQ	FMH-RSQ-XL100	1200 (wys.) x 5000 (szer.) x 5000 (gł.) mm

MS Heksagon



Heksagon 350	FMH-HEX-L100	1000 (wys.) x 3500 (szer.) x 3500 (gł.) mm
Heksagon 500	FMH-HEX-XL120	1000 (wys.) x 5000 (szer.) x 5000 (gł.) mm

Kasetony LED

Z podświetleniem krawędziowym

Kasetony LED rozjaśniają i podkreślają grafikę. Dobrze wkomponowane w stoisko dodadzą delikatnego światła.

Kaseton może być częścią ściany stoiska, osobną wolnostojącą lub powieszoną na ścianie ramą, podwieszeniem albo frontem lady.

Profile 75 mm i 125 mm zaprojektowano z myślą o umieszczeniu w nich krawędziowego oświetlenia LED. W tych ramach zasilacz umieszczony jest wewnątrz, co daje dodatkowe zabezpieczenie.



Oświetlenie krawędziowe



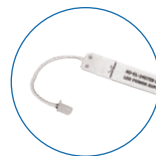
Profil 75 mm



Profil 125 mm



Pasek LED
LED-RTL-05



Zasilacz
LED-RTL-01



Zasilacz
LED-RTL-01



Pasek LED
LED-RTL-05

Kasetony LED

Z podświetleniem powierzchniowym


Profil 30 mm posiada tylne modułowe oświetlenie LED, co sprawia, że grafika jest jednolicie podświetlona. Ze względu na wąski profil zasilacz umieszczony jest poza ramą. Podświetlona rama, którą zawiesić można na ścianie stoiska, będzie świetnym dodatkiem!



Jednolite
oświetlenie LED



Montaż za pomocą
kątowników



Aluminiowy profil
30 mm



Modułowe
oświetlenie LED



Zasilacz

IllumiGo™ ^{NEW}

Kaseton LED w pudełku

Lekki kaseton LED w pudełku z rączką, która ułatwia transport. Montaż nie wymaga żadnych narzędzi. Oświetlenie LED przymocowane jest do białego aluminiowego profilu. Stopy stabilizujące w zestawie.

IllumiGo™ LED Lightbox

ILLGO-2X1


2000 (wys.) x 1000 (szer.) x 400 (gł.) mm



Pudełko
z przegródkami



Szybki i łatwy
montaż bez użycia
narzędzi



Wstępnie
zmontowane
oświetlenie LED

Oświetlenie




Powerspot 950-1000 LED
 Lampka LED 12 Watt (1400 Lumenów).
 Obrotowa główka 270°.
 Kod: PS950-1000-BS



LED Strip Light
 Lampka o mocy 12W i strumieniu ok. 1200 lumenów.
 Kod: PS1000-203E



LED Flood Light
 Lampka o mocy 12W i strumieniu ok. 1200 lumenów.
 Kod: PS1000-203E



LED Exhibition Light
 Lampka o mocy 12W i strumieniu ok. 1200 lumenów.
 Kod: PS1000-203E




Lampa LED Okrągła
 LED o mocy 9 Wat.
 Kod: LED-9W-146D



Lampa LED Kwadratowa
 LED o mocy 9 Wat.
 Kod: LED-9W-145MM

Rekomendowane do	Powerspot 950-1000 LED	Lampa LED Okrągła	Lampa LED Kwadratowa	LED Strip Light	LED Flood Light	LED Exhibition Light
Hop-up	X			X	X	
Pop-up	X			X	X	
Formulate	X			X	X	
Modulate™	X			X	X	
Vector	X	X	X	X	X	X

Zmień wtyczkę UK na EU



Akcesoria



Metalowa kieszonka na ulotki
 Kod: LN112-C



Uchwyt na telewizor
 Kod: LN124



Dodatkowa półka

Stopy



**Stopa boczna
półokrągła**
289 x 358 x 5 mm
1,8 kg

Kod: KIT SLF2



Stopa boczna połówka
289 x 358 x 5 mm
1,2 kg

Kod: KIT SLF1



Stopa płaska
75 x 350 x 3 mm
1,75 kg

Kod: LN155



Stopa płaska duża
234 x 250 x 3 mm
1,8 kg

Kod: LN155-02




Stopa łukowa połówka
240 x 115 x 30 mm
0,45 kg

Kod: SLC1



Stopa Retail
180 x 550 x 5 mm
3,7 kg

Kod: FX295




Stopa owalna
400 x 175 mm
1,8 kg

Kod: LN114-S



Stopa okrągła
450 mm Ø
16,5 kg

Kod: LN102



Stopa wypukła
450 x 55 x 6 mm
1,1 kg

Kod: SL2



Stopa boczna łukowa
75 x 350 x 3 mm
0,31 kg

Kod: SL1



Stopa do Pop-up
501 x 73 x 31,7 mm
0,88 kg

Kod: ES505



Stopa do Hop-up
450 x 78 x 20 mm
1,2 kg

Kod: ES508

Transport

Skrzynie i torby zapewnią nie tylko wygodny i bezpieczny transport, ale także świetnie sprawdzą się w przechowywaniu nieużywanych elementów.

Skrzynia transportowa

Drewniana skrzynia transportowa na kółkach z zamykaną górną pokrywą oraz pasami transportowymi (5 m).



Układanie skrzyń transportowych

Dla łatwiejszego transportu i magazynowania możliwe jest układanie skrzyń jedna na drugą. Maksymalnie można łączyć 2 skrzynie jedna na drugiej.



Pojemność skrzyni transportowej 300 litrów!

Torba transportowa

Nylonowa torba na kółkach z rączką. Od góry zamykana zamkiem błyskawicznym. Wewnętrzne ścianki wzmocnione panelami MDF. Waga torby: 4,4 kg

Wymiary

Kod

1370 x 290 x 290 mm

AB-LIN-02



Rączka



Kółka i stabilizator



Zamek błyskawiczny

Pojemność torby 115 litrów



Skrzynie z kółkami	Kod	Waga
1350 x 400 x 300 mm	LNPC-1350-01	20 kg
2580 x 400 x 300 mm	LNPC-2580-01	32 kg

Skrzynie bez kółek	Kod	Waga
1350 x 400 x 300 mm	LNPC-1350-N-01	12 kg
2580 x 400 x 300 mm	LNPC-2580-N-01	19,5 kg

Przechowywanie

think
GREEN

Dobrze przemyślane stoiska modułowe oraz te na miarę to nie tylko doskonała inwestycja dla firmy, ale także dla Ziemi. Ponowne wykorzystywanie tych samych elementów w różnych konfiguracjach oraz środowiskach pozwala zredukować wydatki.

Twoje stoisko po targach...



Przechowaj stoisko w skrzyniach, torbach, walizach lub kartonach. Jeżeli masz ściśle określoną przestrzeń na magazynowanie tych elementów, powiedz to przed rozpoczęciem projektowania stoiska. Projektant podzieli elementy tak, żeby zmieściły się w wyznaczonym miejscu i były wygodne w montażu.



Wykorzystaj elementy stoiska jako dekorację w siedzibie firmy. Kaseton LED bardzo dobrze będzie prezentował się w holu, a ramki ze ścian stoiska powiesić można w korytarzu. Wystarczy domówić grafiki, które odpowiadają komunikacji w biurze i chować je na czas targów, na które zabierane są ramy.



Pokaż swoją ofertę w showroomie. Zredukuj elementy tak, żeby stoisko zmieściło się w pomieszczeniu. Poukładaj produkty na półkach, dodaj stojak na ulotki i grafikę z informacjami o firmie oraz usługach. W ten sposób stworzysz przestrzeń do rozmów z kontrahentami, gdzie będzie wszystko pod ręką.

Druk i wykończenie

Wszystkie stoiska dostarczamy z grafiką, która przymierzana jest każdorazowo na konstrukcję, aby całość prezentowała się jak najlepiej.

Zalecamy drukowanie grafiki do stoisk na tekstyliach, ponieważ można przewozić je złożone w kostkę bez obawy o zagniecenia. Wykorzystywane materiały są bardzo elastyczne i po nałożeniu na ramę rozprostowują się. W ten sposób przetransportować można zarówno grafikę do ściany 2,5 x 2 m jak i 3,5 x 6 m bez obawy o jakość po rozłożeniu!

Druk sublimacyjny

pozwała na uzyskanie intensywnych kolorów. Barwniki nie gromadzą się na tkaninie, dzięki czemu wydruk jest trwały.

Druk o szerokości 3,1 m!

Druk lateksowy,

który wykorzystywany jest m. in. do druku grafik do kasetonów LED, zapewnia wysoką jakość. Technologia jest ekologiczna i nieszkodliwa, a wydruki można umieszczać nawet w szpitalach i przedszkolach.

Druk o szerokości 3,2 m!



Stoisko Formularz

Dzięki Twoim odpowiedziom, będziemy mogli przygotować odpowiednio dobraną ofertę.



Event

Nazwa wydarzenia:

Lokalizacja:

Termin dostarczenia stoiska: / /



Stoisko

Projekt:

- | | | | |
|--------------------------|--------------------------|--------------|-------------------------------------|
| ■ Materiał | <input type="checkbox"/> | Tekstyla | <input type="checkbox"/> |
| ■ Grafika | <input type="checkbox"/> | Jednostronna | <input type="checkbox"/> Dwustronna |
| ■ Zaplecze | <input type="checkbox"/> | Tak | <input type="checkbox"/> Nie |
| ■ Standardowy łuk | <input type="checkbox"/> | Tak | <input type="checkbox"/> Nie |
| ■ Łuk z oświetleniem LED | <input type="checkbox"/> | Tak | <input type="checkbox"/> Nie |
| ■ Meeting Room | <input type="checkbox"/> | Tak | <input type="checkbox"/> Nie |
| ■ Ściana LED | <input type="checkbox"/> | Tak | <input type="checkbox"/> Nie |
| ■ Podwieszenie | <input type="checkbox"/> | Tak | <input type="checkbox"/> Nie |

Akcesoria:

- | | | | | |
|---|--------------------------|---|--------------------------|------------------|
| <input type="checkbox"/> Oświetlenie | <input type="checkbox"/> | Półki | <input type="checkbox"/> | Telewizor |
| <input type="checkbox"/> Lada | <input type="checkbox"/> | Elementy wieszane na ścianach stoiska (ramy, systemy linkowe) | <input type="checkbox"/> | Stojak na ulotki |
| <input type="checkbox"/> Uchwyt na tablet | <input type="checkbox"/> | Inne : | <input type="checkbox"/> | |



Transport

Wysyłka:

- ☐ Paczka ☐ Paleta

Maksymalna długość profilu:

Pakowanie:

- ☐ Torba transportowa ☐ Karton ☐ Skrzynia drewniana



Układ

Powierzchnia: (szer.) x (gł.) x (wys.)

Układ stoiska:



☐ A. Otwarte z jednej strony ☐ B. Otwarte z dwóch stron



☐ C. Otwarte z trzech stron ☐ D. Otwarte z czterech stron

Zabudowa:

☐ Własna ☐ Stoisko szeregowe

Ograniczenia techniczne:



Zastosowanie

☐ Jednorazowe - konstrukcja dedykowana tylko dla tego eventu ☐ Konstrukcja wielokrotnego użytku

Zmienność konfiguracji:

Czy powierzchnia będzie zawsze taka sama? ☐ Tak ☐ Nie

Inne planowane powierzchnie: x x x

Czy układ stoiska będzie zawsze ten sam? ☐ Tak ☐ Nie

Zaznacz, jeżeli układ będzie inny (patrz powyżej). ☐ A ☐ B ☐ C ☐ D



Budżet

Podaj orientacyjny budżet projektu

☐ Poniżej 5000 PLN ☐ 5000 - 10000 PLN ☐ 10000 - 20000 PLN ☐ Powyżej 20000 PLN

Stoiska

Systemowe
Modułowe
na Miarę